

MANUAL DO USUÁRIO

LITE



Índice

Usuário

[Editar Perfil](#)

Menu Principal

Projetos

[Adicionar Projetos](#)

[Cadastrar um novo Projeto](#)

[Menu Lateral](#)

[Adicionar Histórico](#)

[Adicionar Documentos](#)

[Vincular Subprojetos](#)

Painel Pessoal

[Reprogramações Pendentes](#)

[Minhas Licenças](#)

[Meus Projetos](#)

Painel Corporativo

Tarefas

Licenças

[Adicionar Licenças](#)

[Cadastrar Licenças](#)

[Cadastrar Participante](#)

[Menu Lateral](#)

[Status da Licença](#)

[Legenda](#)

[Renovação da Licença](#)

[Acessar Histórico](#)

[Adicionar Documentos](#)

Condicionantes

[Adicionar Tarefas](#)

[Cadastrar Tarefa Pontual](#)

[Cadastrar Tarefa Recorrente](#)

[Executar Tarefa Recorrente](#)

[Visualizar](#)

[Marcadores da Tarefa](#)

[Criar subtarefas](#)

[Demais ícones](#)

[Vincular Tarefas](#)

Gráficos

[Status das Licenças](#)

[Licenças Obtidas Dentro do Prazo](#)

[Tarefas Dentro do Prazo](#)

Relatórios

[Cumprimento de Tarefas](#)

[Obtenção das Licenças](#)

[Adequação em Tarefas](#)

[Reprogramação de Licenças](#)

[Agendamento Futuro](#)

[Histórico do Licenciamento](#)

[Tarefas Críticas](#)

Pesquisa

Calendário

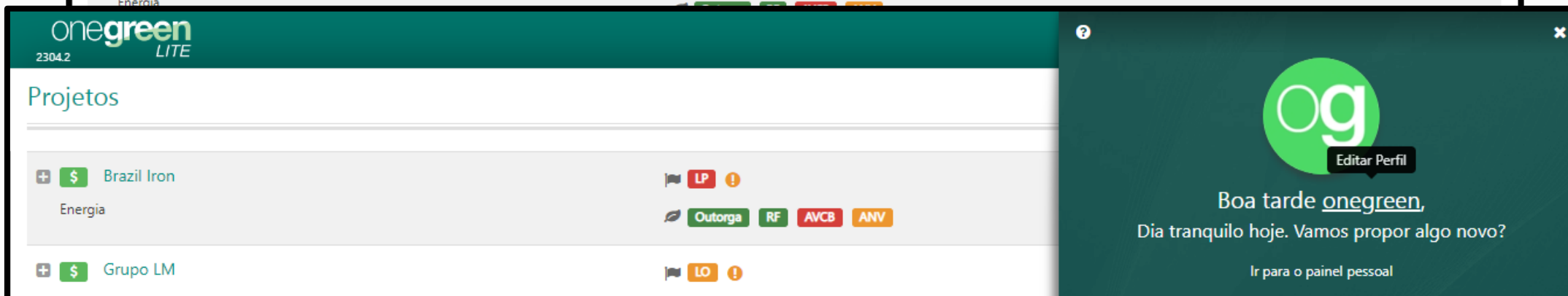
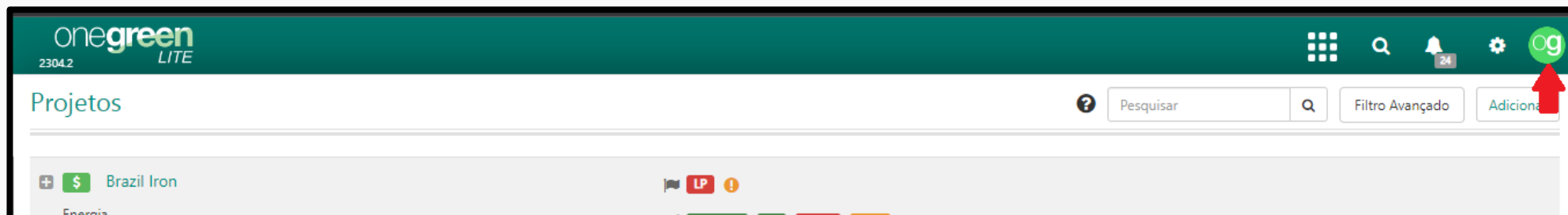
[Visualizar](#)

[Exportar](#)

Usuário

[Índice](#)

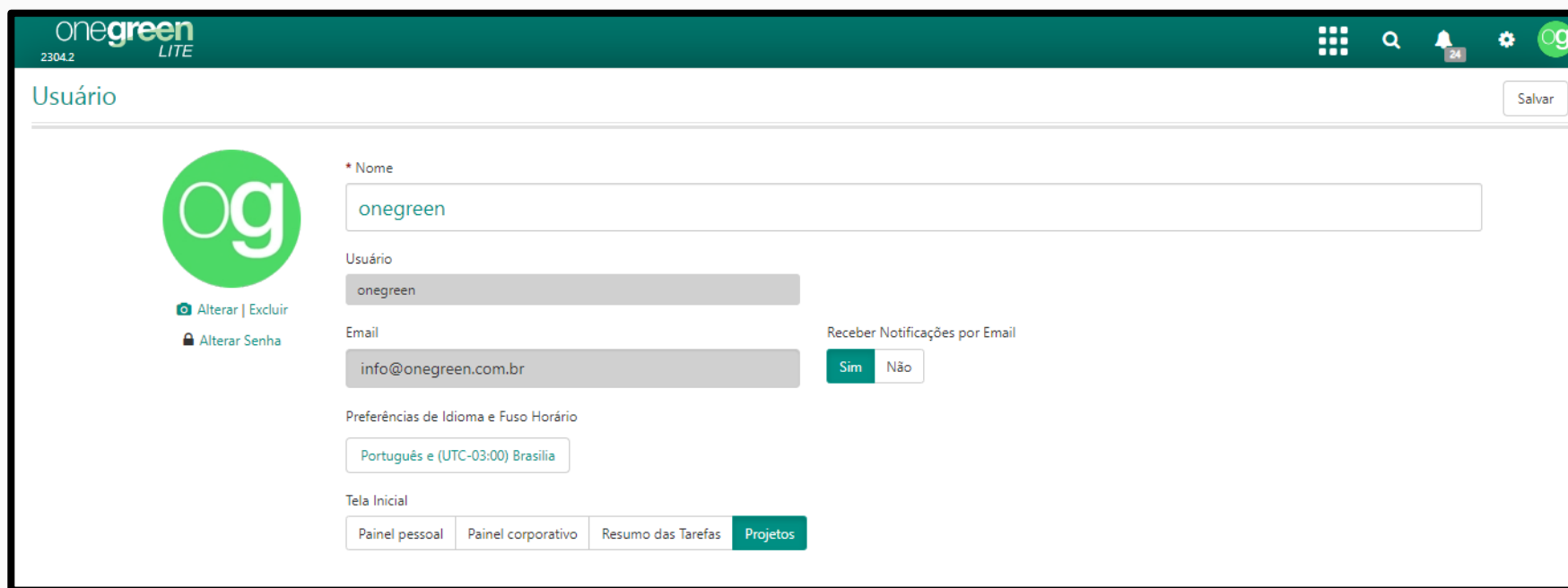
- Acesse o ícone da imagem ou iniciais do usuário na barra superior;
- Clique em 'Editar Perfil' a partir da imagem ou do *link* com o nome do usuário



Usuário - Editar perfil

Índice

- Insira imagem (foto);
- Altere senha;
- Informe Nome e E-mail (usuário);
- Opte por 'Receber Notificações por e-mail';
- Defina 'Preferências de Idioma e Fuso Horário';
- Escolha a 'Tela inicial'.

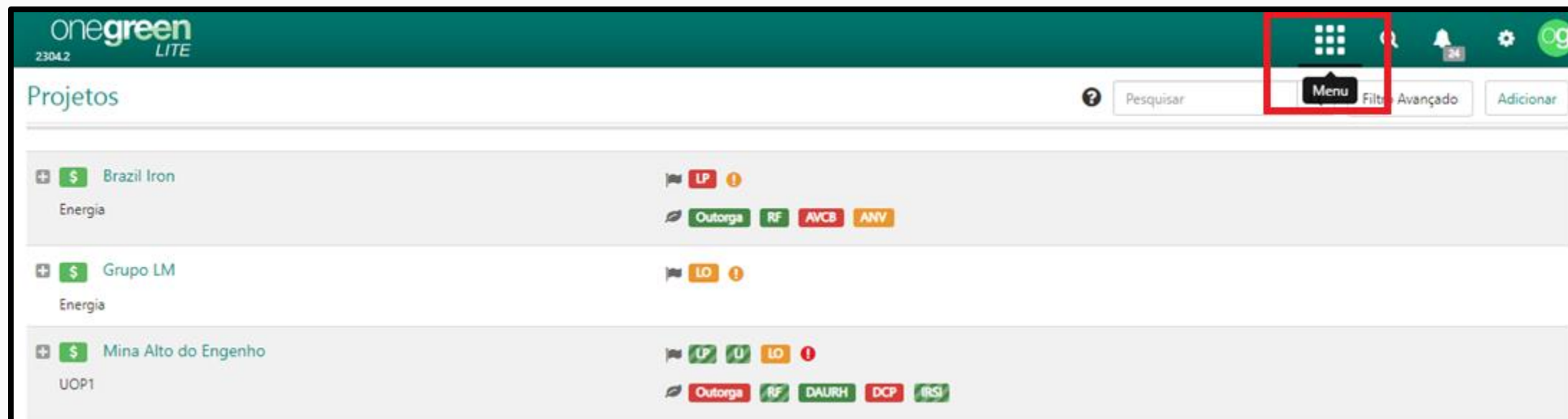


The screenshot shows the 'Usuário' profile editing interface. At the top left, the 'onegreen LITE' logo and version '2304.2' are visible. The top right contains navigation icons: a grid, search, a notification bell with '24', a gear, and the 'og' logo. The page title 'Usuário' is on the left, and a 'Salvar' button is on the right. The profile section features a circular 'og' logo with 'Alterar | Excluir' and 'Alterar Senha' options. The form fields include: 'Nome' (required, value: onegreen), 'Usuário' (value: onegreen), 'Email' (value: info@onegreen.com.br), and 'Receber Notificações por Email' (radio buttons for 'Sim' and 'Não'). Below are 'Preferências de Idioma e Fuso Horário' (set to 'Português e (UTC-03:00) Brasília') and 'Tela Inicial' (radio buttons for 'Painel pessoal', 'Painel corporativo', 'Resumo das Tarefas', and 'Projetos').

Menu Principal

Índice

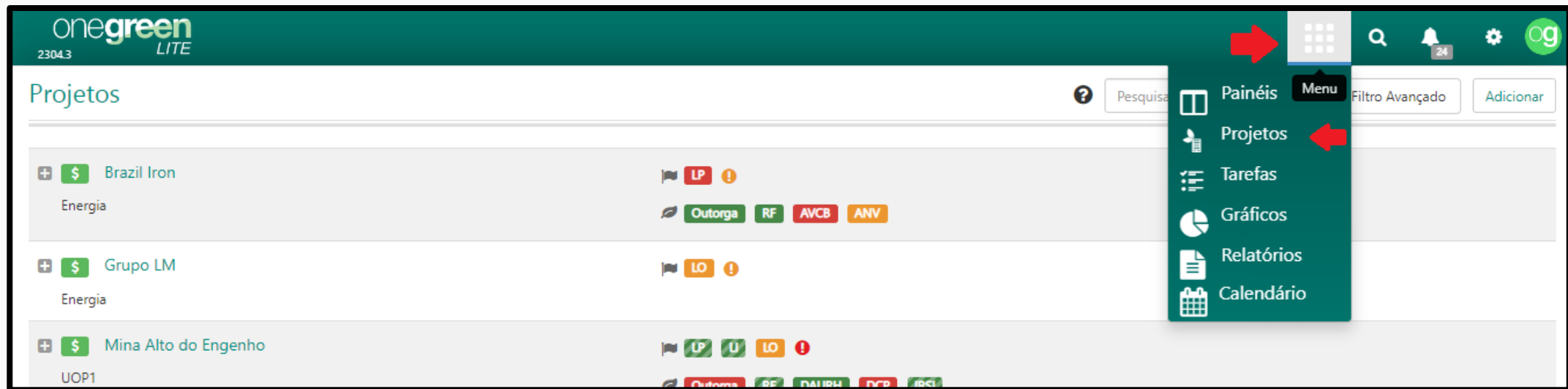
- Clique sobre o ícone *Menu* como indicado na imagem abaixo



Projetos

Índice

- Para consultar todos os Projetos e Subprojetos (caso tenha) clique no ícone do Menu e
- Selecione a opção Projetos



The screenshot displays the 'onegreen LITE' dashboard interface. The top navigation bar is dark green with the logo 'onegreen LITE' and the number '2304.3'. Below the header, the main content area is titled 'Projetos'. A search bar with a magnifying glass icon and the text 'Pesquise' is visible. To the right of the search bar, there are icons for a notification bell (with '24'), a gear for settings, and a circular profile icon with 'og'. A dropdown menu is open, showing options: 'Painéis', 'Projetos', 'Tarefas', 'Gráficos', 'Relatórios', and 'Calendário'. A red arrow points to the 'Menu' icon (a 3x3 grid) in the top right corner, and another red arrow points to the 'Projetos' option in the dropdown menu. The main content area lists three project entries: 'Brazil Iron' (Energia), 'Grupo LM' (Energia), and 'Mina Alto do Engenho' (UOP1). Each entry includes status indicators like 'LP', 'LO', 'U', and '!' and various colored tags such as 'Outorga', 'RF', 'AVCB', 'ANV', 'DAURH', 'DCB', and 'RCL'.

Projetos - Adicionar Projetos

Índice

- Acesse a listagem de projetos
- Clique em Adicionar

The screenshot shows the 'onegreen LITE' interface. The top navigation bar is dark green with the logo 'onegreen LITE' and the number '2304.3'. On the right side of the bar are icons for a grid, search, notifications (with '24'), settings, and a profile icon 'og'. Below the bar, the 'Projetos' tab is highlighted with a red box. To the right of the tab are search and filter options: 'Pesquisar' (with a magnifying glass icon), 'Filtro Avançado', and 'Adicionar' (highlighted with a red box). The main content area displays a list of projects:

+ \$ Brazil Iron	LP !
Energia	Outorga RF AVCB ANV
+ \$ Grupo LM	LO !
Energia	
+ \$ Mina Alto do Engenho	LP U LO !

Projetos - Cadastrar um Novo Projeto

Índice

- Informe o nome do projeto;
- Defina o tipo de investimento: 'Capex', 'Opex' ou 'Não se Aplica';
- Selecione o responsável;
- Selecione a Unidade Gerencial;
- Selecione à qual Legislação Ambiental o projeto estará sujeito;
- Selecione a Tipologia;
- Selecione os Municípios Abrangidos (campo não obrigatório);

The screenshot shows the 'Projeto' form in the onegreen LITE system. The form is titled 'Projeto' and has a 'Salvar' button in the top right corner. The form fields are:

- * Nome do projeto**: Titulo breve e de fácil identificação do projeto (text input)
- * Tipo de Investimento**: Radio buttons for 'Capital (CAPEX)', 'Corrente (OPEX)', and 'Não se Aplica'.
- * Responsável**: Responsável pela aprovação do projeto (dropdown)
- * Unidade Gerencial**: Unidade/Área responsável pelo projeto (dropdown)
- * Legislação Ambiental**: Legislação principal relacionada ao projeto (dropdown)
- * Tipologia**: Grupamento de atividades licenciáveis relaciona (dropdown)
- Objeto**: Descrição sobre as características relacionadas ao projeto (text area)

A red box highlights the fields from 'Nome do projeto' to 'Tipologia'.

Projetos - Menu lateral

Índice

The screenshot displays the 'onegreen LITE' interface for editing a project named 'Grupo LM'. The left sidebar menu is highlighted with a red box, containing the following items: Voltar, Projeto, Histórico, Documentos, Subprojetos, and Licenças. The main form area contains the following fields and options:

- * Nome do projeto:** Grupo LM
- * Tipo de Investimento:** \$ Capital (CAPEX) (selected), Corrente (OPEX), Não se Aplica
- Requisitante:** onegreen
- * Responsável:** onegreen
- Histórico de alterações:** (link)
- * Unidade Gerencial:** Energia
- Unidade Superior:** DIVERSOS
- * Legislação Ambiental:** Estadual
- * Tipologia:** Atividades de Infra-Estrutura
- Objeto:** Base de Armazenamento e de Distribuição de Derivados Líquidos de Petróleo, Biodiesel e Álcool com Capacidade de armazenamento de 13.000 m3

A 'Salvar' button is located in the top right corner of the form area.

Projetos - Adicionar histórico


Índice

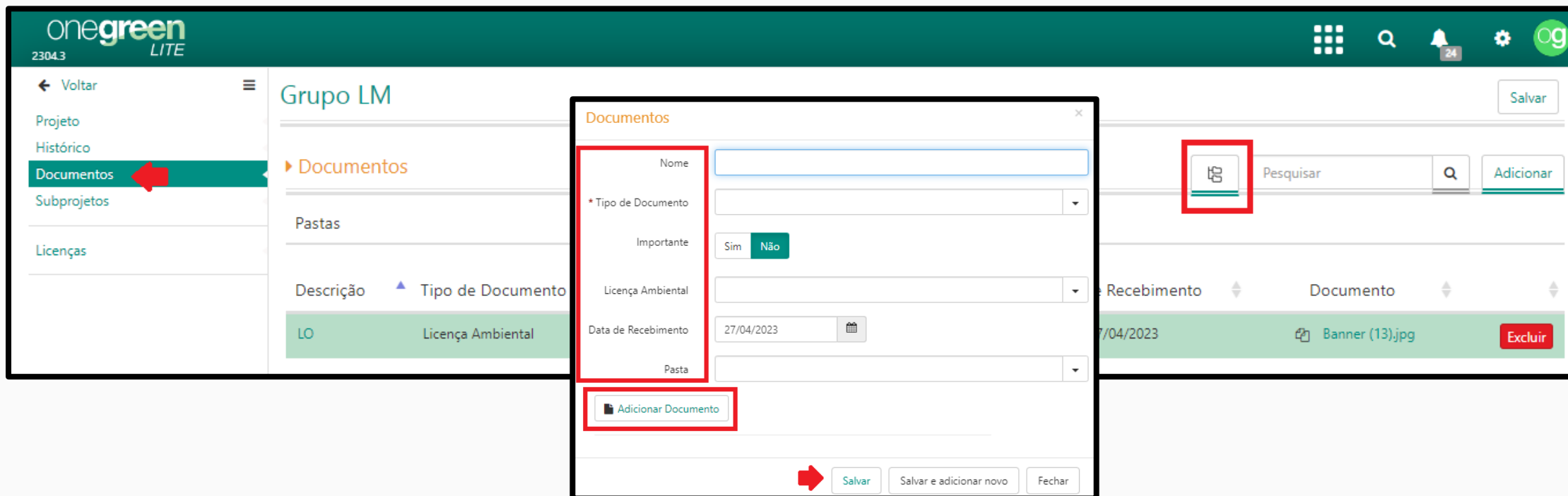
- Selecione a aba 'Histórico' e clique em 'Adicionar';
- Informe a 'Descrição', selecione o 'Motivo' e indique a data do item;
- Clique em 'Salvar' para adicionar o item à aba 'Histórico';
- Os itens da aba 'Histórico' podem ser consultados por 'Ordem Cronológica', por 'Licença' ou por 'Motivo'.

The screenshot displays the 'onegreen LITE' interface for the 'Grupo LM'. The left sidebar shows the 'Histórico' tab selected. The main content area shows the 'Histórico' section with a 'Forma de Exibição' dropdown menu open, showing options: 'Cronológica', 'Licença Ambiental', and 'Motivo'. The 'Adicionar' button is highlighted in the top right corner. A modal window titled 'Histórico' is open, showing a form with fields for 'Descrição', 'Motivo', and 'Data do Histórico' (set to 27/04/2023). The 'Adicionar' button is highlighted in the bottom right corner of the modal. The 'Salvar' button is also highlighted in the bottom right corner of the modal.

Projetos - Adicionar documentos

[Índice](#)

- Selecione a aba 'Documentos' e clique em 'Adicionar';
- Informe o 'Nome', defina o 'Tipo de Documento', indique se é 'Importante', selecione a 'Licença Ambiental', 'Data de Recebimento' e a 'Pasta';
- Clique em 'Adicionar Documento', faça o *upload* do arquivo ou informe o endereço na rede (*link*); Clique em Salvar
- O ícone  irá exibir os arquivos separados por pastas



A imagem mostra a interface do sistema onegreen LITE. No topo, há o logotipo 'onegreen LITE' e o número '23043'. À esquerda, um menu lateral contém opções como 'Voltar', 'Projeto', 'Histórico', 'Documentos' (destacado com uma seta vermelha), 'Subprojetos' e 'Licenças'. O conteúdo principal exibe 'Grupo LM' com uma aba 'Documentos' selecionada. Abaixo, há uma tabela com colunas 'Descrição' e 'Tipo de Documento', contendo uma entrada 'LO' com 'Licença Ambiental'. Um modal 'Documentos' está aberto no centro, com campos para 'Nome', 'Tipo de Documento', 'Importante' (com botões 'Sim' e 'Não'), 'Licença Ambiental', 'Data de Recebimento' (com calendário) e 'Pasta'. O botão 'Adicionar Documento' no modal está destacado com uma caixa vermelha. No canto superior direito do modal, há um ícone de pasta também destacado com uma caixa vermelha. Na parte inferior do modal, os botões 'Salvar', 'Salvar e adicionar novo' e 'Fechar' são visíveis. No fundo, a interface principal mostra uma barra de pesquisa com o ícone de pasta destacado, um botão 'Adicionar' e uma tabela com uma linha contendo 'Banner (13).jpg' e um botão 'Excluir'.

Projetos - Vincular Subprojetos

[Índice](#)

- Selecione a aba 'Subprojetos';
- Clique em 'Adicionar Novo Projeto' para criá-lo; OU
- Clique em 'Vincular Projeto Existente' para selecionar o(s) projeto(s) desejado(s) a partir de uma lista;
- Em seguida, clique em 'Salvar'.

The screenshot displays the 'onegreen LITE' interface. On the left, a sidebar menu includes 'Voltar', 'Projeto', 'Histórico', 'Documentos', 'Subprojetos' (highlighted with a red arrow), and 'Licenças'. The main content area shows 'Grupo LM' with a 'Subprojetos' section containing a table with columns 'UG' and 'Unidade Superior', listing 'Energia' and 'DIVERSOS'. A modal window titled 'Vincular Projetos' is open, featuring a search bar and a table with columns: '#', 'UG', 'Unidade Superior', 'Projeto', and 'Etapa'. The table lists several projects with checkboxes for selection. To the right of the modal, the main interface shows buttons for 'Adicionar Novo Projeto' and 'Vincular Projeto Existente' (both with red arrows pointing to them), and a 'Salvar' button (with a red arrow pointing to it) at the top right.

#	UG	Unidade Superior	Projeto	Etapa
<input type="checkbox"/>	PROJEA	IND C	Arcadis	Cancelado
<input type="checkbox"/>	UOP2	IND C	ARCELORMITTAL BRASIL S.A.	Cancelado
<input type="checkbox"/>	Energia	DIVERSOS	Brazil Iron	Licenciamento
<input type="checkbox"/>	UOP2	IND C	Contrato de Servidão	Cancelado
<input type="checkbox"/>	Química	DIVERSOS	Controle de Reagentes	Cancelado
<input type="checkbox"/>	UOP1	IND C	Descomissionamento da Barragem Mina do Tatu	Cancelado

Licença - Adicionar Licença

[Índice](#)

- Após a aprovação do projeto, selecione a aba 'Licenças';
- Clique em 'Adicionar'.

The screenshot displays the 'onegreen LITE' interface for the 'Monte Cristo PCH' project. The sidebar on the left shows navigation options: Voltar, Projeto, Histórico, Documentos, Subprojetos, and Licenças (highlighted with a red arrow). The main content area is titled 'Licenças Ambientais' and features a table of licenses. The table has columns for 'Identificação da Licença', 'Número da Licença', 'Processo', 'Tipo de Licença', 'Obtenção da Licença', 'Vencimento da Licença', and 'Status'. The 'Adicionar' button is highlighted with a red arrow in the top right corner of the table area.

Identificação da Licença	Número da Licença	Processo	Tipo de Licença	Obtenção da Licença	Vencimento da Licença	Status
ANV 3548	988465		ANV			Protocolada
AUT 989			AUT/ARQ	02/12/2016	04/08/2023	Vencimento próximo
AUT 9999			AUT/ARQ			Protocolada
CLF DPF 525	454564		CLF DPF	11/03/2016		Concedida
CR 55455			CR - EXE	11/03/2016	11/05/2023	Vencimento próximo
CR 95636	454531		CR - EXE	11/03/2018	11/12/2023	Concedida
CRC 5454	4545643		CRC DPF	11/03/2016		Concedida
LP 3156			LP	01/08/2019	01/08/2024	Concedida
SGA 001			SGA	30/11/2016		Concedida

Licença - Cadastrar Licença

[Índice](#)

- Informe as informações na tela abaixo

The screenshot displays the 'onegreen LITE' software interface for registering a license. The interface is divided into several sections:

- Header:** 'onegreen LITE' logo, user ID '23043', and system icons (grid, search, notifications, settings, profile).
- Left Sidebar:** 'Licença Ambiental' menu, with options to 'Voltar para a lista de licenças' and 'Voltar para a lista de projetos'.
- Main Content Area:**
 - Licença:** Title and buttons for 'Salvar', 'Salvar e adicionar novo', and 'Fechar'.
 - Informações:** Fields for license identification, type, and responsible person.
 - * Identificação da Licença: Título breve e de fácil identificação da licença
 - * Tipo: Tipo da licença a ser protocolada
 - * Responsável: Responsável pelo andamento da licença e destinatário
 - Dados da Licença:** Fields for cost, dates, and numbers.
 - Custo: R\$ 0,00
 - Data de Formalização: Previsão de Protocolo da Licença and Data real de Protocolo da Licença
 - Data de Obtenção: Previsão de Emissão da Licença and Data real de Emissão Da Licença
 - Número do Protocolo / Recibo: Recibo de protocolo da licença
 - Número do Processo: Número do processo para acompanhar

Licença - Cadastrar Participante

Índice

- Clique em Participantes
- Busque pelo usuário que você quer > Selecione
- Não há limite de usuários participantes

The screenshot displays the 'onegreen LITE' interface for managing environmental licenses. The main header shows 'onegreen LITE' and '2505.1 - Manual'. The left sidebar includes 'Licença Ambiental', 'Histórico', 'Documentos', 'Licenças Relacionadas', and 'Condicionantes'. The main content area is titled 'LO 2451' and contains the following fields:

- * Identificação da Licença: LO 2451
- * Tipo: LO - Licença de Operação (Federal)
- * Responsável: onegreen
- Histórico de alterações
- Participantes: Adicionar Participante (highlighted with a red box)

At the bottom, the 'Dados da Licença' section includes:

- Custo: R\$ 0,00
- Data de Formalização: Previsão de Protocolo da Lica, 20/04/2023

Licença – Menu Lateral

Índice

The screenshot displays the 'onegreen LITE' web application interface. On the left, a sidebar menu is visible with the following items: 'Licença Ambiental' (highlighted with a red box), 'Histórico', 'Documentos', 'Licenças Relacionadas', and 'Condicionantes'. Below the menu are two buttons: 'Voltar para a lista de licenças' and 'Voltar para a lista de projetos'. The main content area is titled 'LP 3156' and contains the following sections:

- Informações**: Created on 13 de maio de 2016 às 15:21. Fields include: '* Identificação da Licença' (LP 3156), '* Tipo' (LP - Licença Prévia (Federal)), and '* Responsável' (Vânia Amaranto Figueiredo). A link for 'Histórico de alterações' is also present.
- Dados da Licença**: A table with two columns of data.

Field	Value 1	Value 2
Custo	R\$ 0,00	R\$ 0,00
Data de Formalização	30/06/2016	30/06/2016
Data de Obtenção	01/08/2019	01/08/2019
Número do Protocolo / Recibo	Recibo de protocolo da licença	
Número do Processo	Número do processo para acompai	

Licença - Status da Licença

Índice

- O preenchimento das datas de 'Formalização', 'Obtenção', 'Limite de Renovação' e 'Validade' no cadastro da licença determina o seu *status*;
- O *status* da licença é definido automaticamente como: 'Não Formalizada', 'Protocolada', 'Concedida', 'Vencimento próximo', 'Em renovação' ou 'Vencida';
- O usuário poderá 'Concluir', 'Cancelar' ou 'Indeferir' a licença a qualquer momento, clicando no ícone 'Reticências', exibido ao lado do *status*.

onegreen
LITE
23043

Licença Ambiental LP 3156

Histórico
Documentos
Licenças Relacionadas
Condicionantes

Voltar para a lista de licenças
Voltar para a lista de projetos

Dados da Licença

Custo R\$ 0,00 R\$ 0,00

Data de Formalização 30/06/2016 30/06/2016

Data de Obtenção 01/08/2019 01/08/2019

Número do Protocolo / Recibo Recibo de protocolo da licença

Número do Processo Número do processo para acompa

Número da Licença Número da licença quando emitida/deferir

Data Limite Para Renovação 03/04/2024

Data de Validade 01/08/2024

Status Concedida Concluir Cancelar Indeferir

Observação

Licença - Legenda

- O *status* da licença também pode ser conferido a partir da legenda disponível em ‘Projetos’
- Acesse a tela ‘Projetos’;
- Clique no ícone ‘?’;
- A tela da legenda será exibida.

The screenshot displays the 'Projetos' (Projects) screen in the onegreen LITE system. The interface includes a header with the company logo, user ID (23043), and navigation icons. A search bar and 'Filtro Avançado' (Advanced Filter) button are visible. The main content area lists several projects with their respective license statuses and icons. A red box highlights the 'Projetos' tab, and another red box highlights the legend on the right side of the screen.

Projetos

Investimento capital (CAPEX).
Investimento corrente (OPEX).
A implantação/operação está atrasada em relação à data especificada para início das obras.
A implantação/Operação está em conformidade com a data especificada para início das obras.
A licença está vencida, com a renovação atrasada ou ultrapassou o prazo de obtenção.
A data prevista para obtenção ou do vencimento da licença está próxima.
A licença foi formalizada junto ao órgão competente.
A licença encontra-se em processo de renovação dentro do prazo.
A licença foi registrada no sistema, mas ainda não foi formalizada.
A licença foi obtida e permanece válida.
A licença foi concluída.
Inconformidades nos subprojetos.

Licença - Renovação de Licença

Índice

- Selecione a aba 'Licenças' do projeto;
- Clique em 'Adicionar' para criar uma licença;
- Na nova licença, selecione a aba 'Licenças Relacionadas';
- Clique em 'Vincular Licença Existente';
- Selecione a licença a ser renovada na listagem

Atenção! A data de formalização da nova licença deve ser anterior à data limite para renovação.

The image displays three overlapping screenshots of the onegreen LITE software interface, illustrating the process of adding and linking licenses.

Top Screenshot: Shows the main project page for 'Monte Cristo PCH'. The left sidebar has 'Licenças' highlighted with a red arrow. The main content area shows 'Licenças Ambientais' with a table of columns: 'Identificação da Licença', 'Número da Licença', 'Processo', 'Tipo de Licença', 'Obtenção da Licença', 'Vencimento da Licença', and 'Status'. A red arrow points to the 'Adicionar' button in the top right corner.

Middle Screenshot: Shows the 'Licença Ambiental' details page for 'LP 3156'. The left sidebar has 'Licenças Relacionadas' highlighted with a red arrow. The main content area shows 'Licenças Relacionadas' with a message: 'Não existe nenhuma licença ambiental cadastrada.' A red arrow points to the 'Vincular Licença Existente' button in the top right corner.

Bottom Screenshot: Shows the 'Vincular Licenças' dialog box. It contains a search bar and a table of existing licenses to be linked. The table has columns: '#', 'Projeto', 'UG', and 'Identificação da Licença'. The data rows are:

#	Projeto	UG	Identificação da Licença
<input type="checkbox"/>	Monte Cristo PCH	Energia	CLF DPF 525
<input type="checkbox"/>	Monte Cristo PCH	Energia	CR 55455
<input type="checkbox"/>	Monte Cristo PCH	Energia	CRC 5454
<input type="checkbox"/>	Monte Cristo PCH	Energia	CR 95636
<input type="checkbox"/>	Monte Cristo PCH	Energia	ANV 3548
<input type="checkbox"/>	Monte Cristo PCH	Energia	AUT 9999

A red arrow points to the 'Vincular Licença Existente' button in the top right corner of the dialog box.

Licença - Renovação de Licença

Índice

- Após o vínculo entre as licenças, o *status* da licença a ser renovada é alterado para em Renovação' (cor marrom);
- A nova licença é exibida com o *status* 'Protocolada' (cor azul).
- Após a obtenção da revalidação da licença, o *status* da anterior é alterado para 'Concluída'

onegreen LITE 2304.3

Monte Cristo PCH

Licenças Ambientais

Filtrar Exibir Desativadas Gerenciar Adicionar

Pesquisar

Atrasada ou Vencida Próxima do prazo Formalizada Em renovação Não Formalizada Concedida Concluída

Identificação da Licença	Número da Licença	Processo	Tipo de Licença	Obtenção da Licença	Vencimento da Licença	Status
ANV 3548		988465	ANV			Protocolada
AUT 989			AUT/ARQ	02/12/2016	04/08/2023	Vencimento próximo
AUT 9999			AUT/ARQ			Protocolada
CLF DPF 525		454564	CLF DPF	11/03/2016		Concedida
CR 55455			CR - EXE	11/03/2016	11/05/2023	Vencimento próximo
CR 95636		454531	CR - EXE	11/03/2018	11/12/2023	Concedida

Licença - Acessar Histórico

Índice

- Selecione a aba 'Histórico';
- Clique em 'Adicionar';

The screenshot displays the 'onegreen LITE' web application interface. The top navigation bar includes the logo, version number '2304.3', and utility icons for grid, search, notifications, settings, and profile. A left sidebar menu contains 'Voltar', 'Projeto', 'Histórico', 'Documentos', 'Subprojetos', and 'Licenças'. The 'Histórico' tab is selected and highlighted with a red arrow. The main content area is titled 'Monte Cristo PCH' and features a 'Salvar' button. Below the title, there are controls for 'Forma de Exibição' (set to 'Cronológica'), 'Exibir' (set to 'Todos'), a search bar, and an 'Imprimir PDF' button. The 'Adicionar' button is highlighted with a red arrow. A date entry '27 ABR 2023' is visible, with a dropdown menu showing 'Licença Ambiental' and 'Licença cc Motivo'.

Licença - Adicionar Documentos

[Índice](#)

- Selecione a aba 'Documentos';
- Clique em 'Adicionar';

The screenshot displays the 'onegreen LITE' interface for the 'Monte Cristo PCH' project. The left sidebar shows the 'Documentos' tab selected. The main area shows a table of documents with columns for 'Descrição' and 'Tipo de Documento'. A modal window titled 'Documentos' is open, allowing the user to add a new document. The modal contains the following fields:

- Nome: Text input field.
- * Tipo de Documento: Dropdown menu.
- Importante: Radio buttons for 'Sim' and 'Não'.
- Licença Ambiental: Dropdown menu.
- Data de Recebimento: Date picker showing '27/04/2023'.
- Pasta: Dropdown menu.

At the bottom of the modal, there is a button labeled 'Adicionar Documento'. Below the modal, the main interface shows a search bar with a magnifying glass icon, a 'Pesquisar' input field, and an 'Adicionar' button. A document entry 'Banner (13).jpg' is visible in the table below.

Condicionantes - Adicionar Tarefas

Índice

- Selecione a aba 'Condicionantes';
- Clique em Adicionar;

The screenshot displays the 'onegreen LITE' web application interface. The sidebar on the left contains a menu with the following items: Licença Ambiental, Histórico, Documentos, Licenças Relacionadas, **Condicionantes** (highlighted with a red arrow), Voltar para a lista de licenças, and Voltar para a lista de projetos. The main content area shows a header for '4760/2014-DL' with a 'Fechar' button. Below the header, there is a toolbar with buttons for 'Imprimir PDF', 'Relatório', 'Filtrar', 'Ordenar', and '+ Adicionar' (highlighted with a red arrow). The main area contains a table of conditions with the following data:

Descrição	Responsável	Início	Fim	Status
1.1. Deverá ser fiscalizada e mantida faixa de preservação permanente de 100 metros no entorn...	Adriana Pinho Tavares	21 Jun 16	9 Ago 16	Concluída
1.2. Deverá ser mantido o cercamento da área de preservação permanente de forma a coibir a caça...	Adriana Pinho Tavares	16 Set 16	16 Set 16	Concluída
1.3. Deverá ser mantido o projeto de repovoamento e adensamentos das matas ciliares referente à ...	Adriana Pinho Tavares	5 Ago 16	4 Dez 18	Concluída
2.2. A vazão mínima remanescente, no trecho de vazão reduzida, deverá ser de no mínimo igual ou...	Emerson Cançado	21 Jun 16	20 Nov 17	Concluída
4.3. Deverá ser mantido o controle da pesca predatória e proibição da caça na área do empreendi...	Emerson Cançado	1 Out 14	20 Nov 17	Concluída
5.1. A recomposição florestal obrigatória realizada deverá ser monitorada e manejada visando o...	Adriana Pinho Tavares	9 Out 14	23 Out 17	Concluída
criar nova tarefa	Ecoampla	9 Ago 16	9 Ago 16	Concluída
Monitoramento de ruído conforme resolução ambiental	onegreen	30 Ago 16	30 Ago 16	Concluída

At the bottom of the interface, there is a form with a text input field labeled 'Descreva o que será feito nesta tarefa', a dropdown menu for 'Responsável', and buttons for 'Início', 'Fim', and a plus sign.

Condicionantes - Cadastrar Tarefa Pontual

Índice

- Informe o que deve ser feito na tarefa;
- Indique o responsável;
- Defina se a tarefa deve ser removida de relatórios e gráficos;
- Selecione a criticidade;
- Defina as datas de 'Início' e 'Fim';
- Clique no botão 'Salvar'.

The screenshot shows the 'Tarefa' form in the onegreen LITE system. The form is overlaid on a dashboard showing a list of 'Condicionantes'. The form fields include:

- * O Que: Descreeva a tarefa
- Informe um Usuário: Usuário Terceiro
- Sim Não: [Sim] [Não]
- Informe uma Criticidade
- Pontual
- Start Date: _/~/
- End Date: _/~/

Buttons: Salvar, Cancelar

Condicionantes - Cadastrar Tarefa Recorrente

[Índice](#)

- Informe o que deve ser feito na tarefa;
- Indique o responsável;
- Defina se a tarefa deve ser removida de relatórios e gráficos;
- Selecione a criticidade;
- Indique a periodicidade da tarefa;
- Defina as datas de 'Início' e 'Fim';
- Clique no botão 'Salvar'.

The screenshot shows the 'Tarefa' form in the onegreen LITE system. The form is titled 'Tarefa' and contains several fields: 'O Que' (text area), 'Informe um Usuário' (dropdown menu), 'Sim Não' (checkboxes), 'Informe uma Criticidade' (dropdown menu), and 'Informe uma Periodicidade' (dropdown menu). The 'Informe uma Periodicidade' dropdown is open, showing options: Pontual, Pontual, Diário, Semanal, Quinzenal, Mensal, Bimestral, Trimestral, Quadrimestral, and Semestral. A red box highlights the left sidebar of the form, and another red box highlights the periodicity dropdown menu. A red arrow points to the 'Salvar' button.

Condicionantes - Executar Tarefa Recorrente

Índice

- Selecione a tarefa
- Clique no ícone que mostra a porcentagem realizada e a que falta
- Execute a tarefa

The image displays two overlapping screenshots of the onegreen LITE web application. The background screenshot shows the main interface for license ANV 3548, with a sidebar menu on the left containing options like 'Licença Ambiental', 'Histórico', 'Documentos', and 'Licenças Relacionadas'. The 'Condicionantes' section is active, showing a task titled 'Teste tarefa pontual com duração extensa'. A red progress bar indicates 0,0% completion, with a '100,0%' label below it. The next execution date is listed as '23 Feb 21'. The foreground screenshot is a modal window titled 'Executar Tarefa' (Execute Task) for the same task. It allows users to select the execution mode (Normal or Executar Anteriores), set the execution date (23/02/2021), and provide a comment. At the bottom, there are buttons for 'Executar', 'Executar e concluir', and 'Cancelar'.

Condicionantes - Executar Tarefa Recorrente

Índice

- Selecione a tarefa
- Clique no ícone que mostra a porcentagem realizada e a que falta
- Execute a tarefa

The image displays two overlapping screenshots of the onegreen LITE web application. The background screenshot shows the main interface for license ANV 3548, with a sidebar menu and a task card for 'Teste tarefa pontual com duração extensa'. The task card displays a progress bar at 0,0% and a next execution date of 23 Feb 21. The foreground screenshot is a modal window titled 'Executar Tarefa' (Execute Task) for the same task. It contains the following fields and options:

- Tarefa:** Teste tarefa pontual com duração extensa
- Forma de execução:** Normal (selected), Executar Anteriores
- * Data da Execução:** 23/02/2021
- Data prevista para execução:** 23/02/2021
- * Comentários e/ou evidências:** Deixe seu comentário (with a text input field and a note to use @ for mentions)
- Documentos:** Adicionar
- Buttons:** Executar, Executar e concluir, Cancelar

The background task card also includes a 'Desativar tarefa' (Deactivate task) button at the bottom.

Condicionantes - Visualizar

Índice

- Informar o que deve ser feito e o responsável
- Veja os percentuais de execução - realizado x previsto e a data de início e fim da tarefa
- ‘Detalhes’ reúne informações relativas, como data de início responsável pela criação da condicionante, periodicidade
- ‘Eventos’ registra automaticamente alterações realizadas na tarefa e comentários inseridos pelo usuário. Além disso, um usuário pode mencionar outro usuário, utilizando o símbolo ‘@’ antes do nome da pessoa, que receberá uma notificação a respeito desse comentário.

The screenshot displays the 'onegreen LITE' web application interface. The top navigation bar includes the logo, user ID '23043', and various utility icons. A left sidebar menu lists navigation options: Licença Ambiental, Histórico, Documentos, Licenças Relacionadas, and 'Condicionantes' (highlighted). Below the sidebar, there are links to 'Voltar para a lista de licenças' and 'Voltar para a lista de projetos'. The main content area shows the license number 'ANV 3548' and a section titled 'Condicionantes'. A task card is visible with the title 'Teste tarefa pontual com duração extensa' and a description field. The right-hand panel provides a detailed view of the task, including a progress indicator showing '0%' completion, a calendar icon, and dates '23 Feb 21'. Below this, there are tabs for 'Eventos' (5) and 'Sub-Tarefas' (0), and a bottom navigation bar with 'Execuções', 'Comentários', and 'Alterações'.

Condicionantes - Marcadores da Tarefa

Índice

- Não exibir em relatórios e gráficos (1);
- Tarefa Crítica (2);
- Marco de Cronograma (3);
- Aviso para execução (Não Avisar, No Dia, Uma Semana Antes ou Um Mês Antes), que corresponde a uma notificação (4);
- Enviar e-mail lembrete de execução (5);
- Vincular tarefas (6);
- Adicionar documento(s) à tarefa (7);

The screenshot displays the 'onogreen LITE' software interface. The top navigation bar includes the logo, user ID '2304.3', and various utility icons. A red box highlights a toolbar with seven numbered icons (1-7) corresponding to the list items above. Below this, the main content area shows a task titled 'ANV 3548' with a sub-section for 'Condicionantes'. A specific task 'Teste tarefa pontual com duração extensa' is selected, showing a progress bar at 0% and a calendar icon for the date '23 Feb 21'. The interface also features a sidebar with navigation options and a bottom section with tabs for 'Execuções', 'Comentários', and 'Alterações'.

Condicionantes - Criar subtarefas

Índice

- Abra a tarefa agrupadora (as subtarefas só podem ser criadas para tarefas pontuais)
- Acesse a aba 'Subtarefas';
- Clique em 'Adicionar subtarefa';
- Preencha o campos 'O que', selecione o 'Responsável', indique se é um 'Usuário' ou 'Terceiro', informe as datas de início e fim da subtarefa;
- Clique em 'Salvar'.

The screenshot displays the onegreen LITE interface for task ANV 3548. The left sidebar shows navigation options like 'Licença Ambiental', 'Histórico', and 'Condicionantes'. The main area shows the task details under 'Condicionantes'. The task title 'Teste tarefa pontual com duração extensa' is highlighted in a red box. Below the title, there is a progress bar showing 0% completion. At the bottom, a navigation bar shows 'Sub-Tarefas' with a count of 0, also highlighted in a red box, with a red arrow pointing to the '+Adicionar Sub-Tarefa' button.

Condicionantes - Demais ícones

- As 'Informações da Condicionantes' possibilitam ao usuário identificar a licença, o responsável, o projeto e a UG (1);
- 'Ver em tela inteira' (2); 'Fechar' (3);
- No rodapé, a opção 'Desativar Condicionantes' possibilita desativar a Condicionantes e não exibi-la na listagem (4);
- A opção 'Seguir tarefa' ativa o recebimento de notificações, sinalizadas no ícone específico na barra superior. (5)

The screenshot displays the 'onegreen LITE' web application interface. The main content area shows a task card for 'Monitorar as vazões das 30 nascentes inventariadas anualmente na época de estiagem', assigned to João Rodrigues, with a status of 'Concluída' and a completion date of 16 Feb 21. The interface includes a sidebar with navigation options like 'Licença Ambiental', 'Histórico', and 'Condicionantes'. A top navigation bar contains icons for help, full screen, and close. A bottom navigation bar features a 'Desativar tarefa' button. Red boxes highlight the top navigation icons (2, 3), the 'Desativar tarefa' button (4), and the 'Seguir tarefa' icon (5).

Item	Descrição
1	Informações da Condicionantes (Licença, responsável, projeto, UG)
2	Ícone de tela inteira
3	Ícone de fechar
4	Botão 'Desativar tarefa' na barra inferior
5	Ícone de seguir tarefa na barra superior

Condicionantes - Demais ícones

Índice

- Clique no ícone ‘Posso Ajudar?’
- Um *box* com orientações será exibido’;
- Clique no botão ‘Próximo’ para visualizar mais dicas de navegação;
- Caso queira retornar a alguma dica, utilize o botão ‘Anterior; caso contrário, no último *box*, clique em ‘Fechar’.

The screenshot displays the onegreen LITE web application interface. The top navigation bar includes the logo, user ID (23043), and various utility icons. The main content area is titled 'LO 659555' and features a sidebar with navigation options like 'Licença Ambiental', 'Histórico', and 'Documentos'. The 'Condicionantes' section is active, showing a list of tasks such as 'Monitoramento Anual da Fauna' and 'Monitoramento mensal do Solo'. A help box is overlaid on the screen, containing the text: '1 Aqui você pode alterar a periodicidade, visualizar os documentos da tarefa e adicionar um novo documento'. Below the text are 'Anterior' and 'Próximo' buttons. The background shows a task card for 'João Rodrigues' with a 'Concluída' status and a calendar icon indicating the last execution on 16 Feb 21.

Condicionantes - Vincular tarefas

Índice

- É possível estabelecer vínculos entre as condicionantes, tornando-as subtarefas.
- Acesse a aba ‘Condicionantes’;
- Defina a condicionante agrupadora;
- Abra a condicionante e clique no ícone ‘Vincular tarefas’;

The screenshot displays the 'onogreen LITE' interface for license LO 659555. The left sidebar contains navigation options: Licença Ambiental, Histórico, Documentos, Licenças Relacionadas, **Condicionantes** (highlighted with a red arrow), Voltar para a lista de licenças, and Voltar para a lista de projetos. The main content area shows the 'Condicionantes' section with a table of tasks. The table includes columns for task name, assigned user, start date, end date, and status. A red arrow points to the 'Condicionantes' menu item in the sidebar.

Condicionante	Responsável	Inicio	Fim	Status
Monitoramento Anual da Fauna	Eduardo Vieira Gomes	1 Jan 18	1 Ago 25	70,7%
Monitoramento mensal do Solo	Eduardo César	28 Mar	28 Abr	Executar
Realizar monitoramento mensal (hidrogeoquímico e hidrogeológico) das águas subterrâneas.	Adriana Pinho Tavares	2 Abr	2 Mai	Executar
Monitoramento de Efluentes	Eduardo Vieira Gomes	12 Abr	12 Jul	Executar

Painel Pessoal - Reprogramações Pendentes

[Índice](#)

- O usuário pode optar por visualizar as reprogramações pendentes de aprovação ou as solicitadas.

The screenshot displays the 'onegreen LITE' interface. At the top, the logo 'onegreen LITE' and the number '23043' are visible. The navigation bar includes a grid icon, a search icon, a notification bell with '24', a settings gear, and a user profile icon 'og'. Below the navigation bar, the 'Painel Pessoal' section is active, showing 'UG (Todas)' and 'Usuário onegreen'. A search bar and an 'Expandir Todos' button are also present.

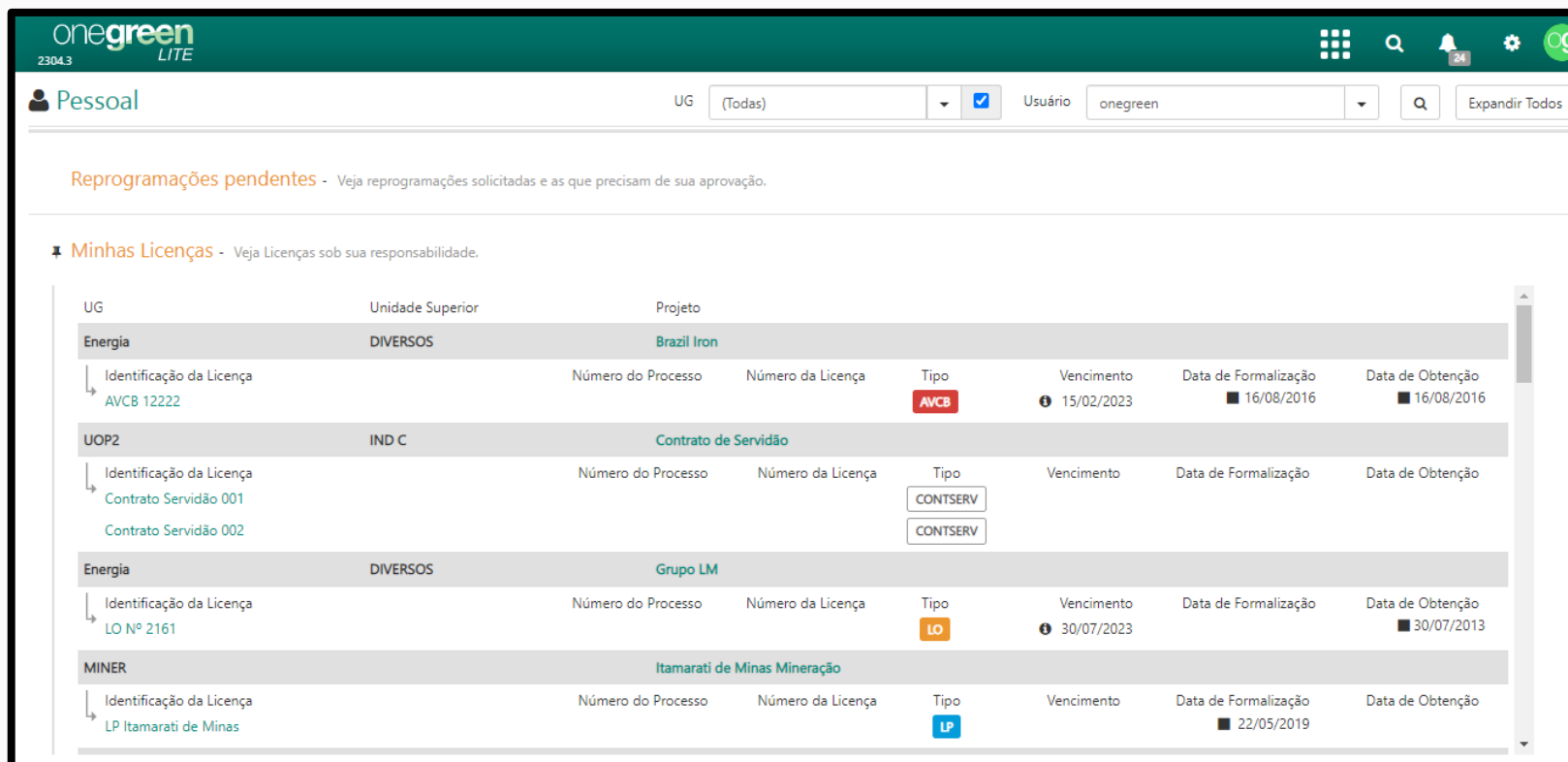
The main content area is titled 'Reprogramações pendentes - Veja reprogramações solicitadas e as que precisam de sua aprovação.' It features two tabs: 'Pendentes de aprovação' (selected) and 'Solicitadas'.

	Prazo Atual	Prazo Solicitado	Justificativa
01 - Execução do Planejamento #313 Athus Ambiental	▶ 15/05/2018 ■ 24/05/2018	▶ 28/05/2018 ■ 30/05/2018	Projeto de alto Padrão
Realizar treinamento nas FISPQs #843 Treinamento	■ 06/12/2020	■ 06/10/2020	Necessário

Painel Pessoal - Minhas Licenças

[Índice](#)

- Exibe todas as licenças sob responsabilidade do usuário em evidência;
- Listagem das licenças;
- Indicação da quantidade de licenças em cada status: 'Atrasada ou Vencida', 'Próxima do prazo', 'Formalizada', 'Em renovação' e 'Não Formalizada';
- Para visualizar o percentual correspondente, posicione o cursor na área do gráfico



onegreen LITE

2304.3

Pessoal

UG (Todas) [checkbox] Usuário onegreen [dropdown] [search] [Expandir Todos]

Reprogramações pendentes - Veja reprogramações solicitadas e as que precisam de sua aprovação.

✦ Minhas Licenças - Veja Licenças sob sua responsabilidade.

UG	Unidade Superior	Projeto	Identificação da Licença	Número do Processo	Número da Licença	Tipo	Vencimento	Data de Formalização	Data de Obtenção
Energia	DIVERSOS	Brazil Iron	AVCB 12222			AVCB	15/02/2023	16/08/2016	16/08/2016
UOP2	IND C	Contrato de Servidão	Contrato Servidão 001 Contrato Servidão 002			CONTSERV			
Energia	DIVERSOS	Grupo LM	LO Nº 2161			LO	30/07/2023		30/07/2013
MINER		Itamarati de Minas Mineração	LP Itamarati de Minas			LP		22/05/2019	

Painel Pessoal - Minhas Licenças

[Índice](#)

- Exibe a listagem de condicionantes, criadas pelo usuário ou sob sua responsabilidade, que estejam atrasadas ou com o vencimento previsto para os próximos 60 dias;
- É possível restringir a listagem a partir das opções 'Minha responsabilidade' e 'Designadas por mim'.

The screenshot displays the 'onegreen LITE' web application interface. The top navigation bar includes the logo, version number '2304.3', and user profile 'onegreen'. Below the navigation, the 'Pessoal' section is active, showing filters for 'UG (Todas)' and 'Usuário onegreen'. The main content area is divided into three sections: 'Reprogramações pendentes', 'Minhas Licenças', and 'Minhas Condicionantes'. The 'Minhas Licenças' section is currently selected, showing a list of tasks with their respective owners, due dates, and status buttons.

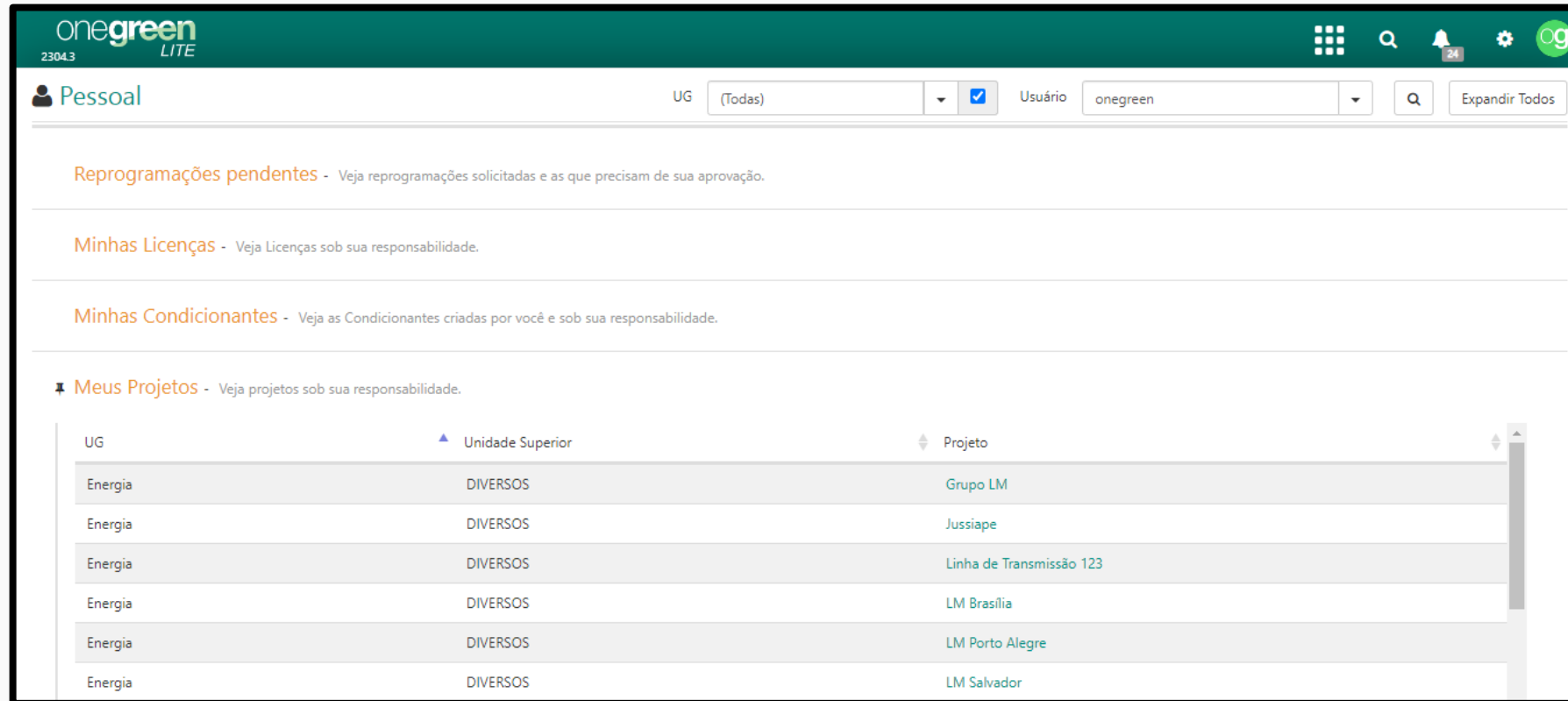
Responsabilidade	Designadas por mim	Todas
✓		
		✓

Tarefa	Responsável	Vencimento	Status
Criar laudo mensal de qualidade da água	onegreen	21 Jun !	Executar
Monitorar as vazões das 30 nascentes inventariadas anualmente na época de estiagem	João Alves Rodrigues	1 Mai !	Executar
Relatório de monitoramento	onegreen	6 Ago 20	Iniciar
Teste tarefa pontual com duração extensa	onegreen	23 Feb 21	Iniciar
Apresentar laudo de qualidade da água	onegreen	30 Jul 22	56,0%
Realizar monitoramento mensal (hidrogeoquímico e hidrogeológico) das águas subterrâneas.	onegreen (3★)	15 Abr	Executar
Enviar relatório de recuperação de APPs	onegreen (4★)	16 Abr	Executar
Monitoramento Anual das Nascentes	João (5★)	18 Abr	Executar
Defeso	onegreen (4★)	22 Abr	Executar
Monitoramento das chaminés, alto forno 1.	Adriana Pinho Tavares	27 Abr	Executar
Monitoramento mensal de efluentes	onegreen (3★)	1 Mai	Executar
Monitoramento mensal	onegreen (3★)	1 Mai	Executar

Painel Pessoal - Meus Projetos

[Índice](#)

- Exibe todos os projetos sob responsabilidade do usuário em evidência; Listagem dos projetos;
- Indicação da quantidade de projetos em cada status: 'Aprovação', 'Cancelado', 'Desativado', 'Elaboração', 'Licenciamento', 'Operação', 'Revalidação';
- Para visualizar o percentual correspondente, posicione o cursor na área do gráfico.



onegreen
LITE
2304.3

Pessoal UG (Todas) Usuário onegreen Expandir Todos

Reprogramações pendentes - Veja reprogramações solicitadas e as que precisam de sua aprovação.

Minhas Licenças - Veja Licenças sob sua responsabilidade.

Minhas Condicionantes - Veja as Condicionantes criadas por você e sob sua responsabilidade.

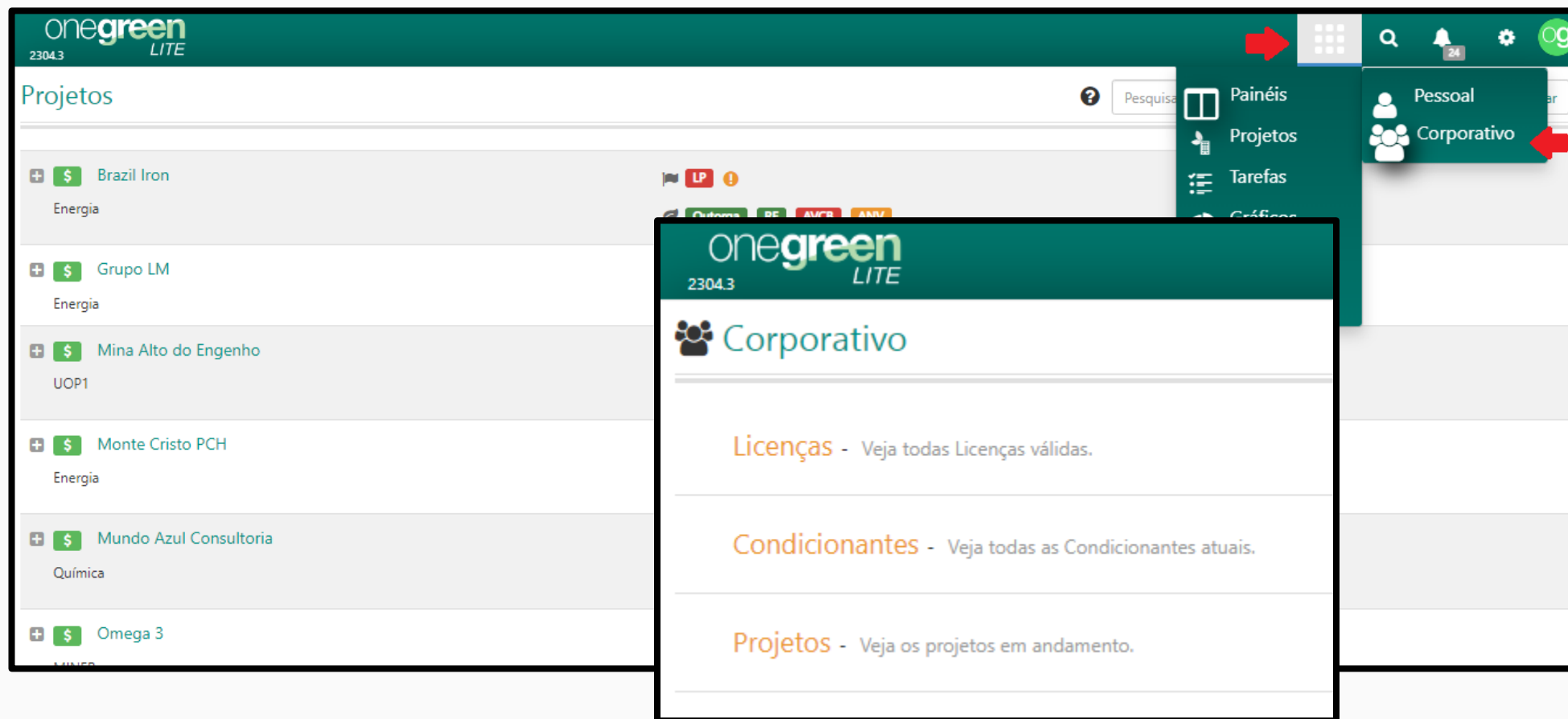
Meus Projetos - Veja projetos sob sua responsabilidade.

UG	Unidade Superior	Projeto
Energia	DIVERSOS	Grupo LM
Energia	DIVERSOS	Jussiape
Energia	DIVERSOS	Linha de Transmissão 123
Energia	DIVERSOS	LM Brasília
Energia	DIVERSOS	LM Porto Alegre
Energia	DIVERSOS	LM Salvador

Painel Corporativo

Índice

- Acesse o *Menu*;
- Selecione 'Painéis – Corporativo', que exibe uma visão organizacional, levando em conta as Unidades Gerenciais acessíveis ao usuário em evidência.



Tarefas - Resumo

- O usuário pode selecionar filtros para consultar as tarefas, tais como: Unidade Gerencial, Período, Legislação, Tipo de Licença, Projeto, Responsável, entre outros;
A tabela exibe estatísticas relacionadas às tarefas ‘Criadas’ (Total), ‘Planejadas’, ‘Em execução’ e ‘Finalizadas’
- É possível também visualizar um gráfico com as estatísticas.

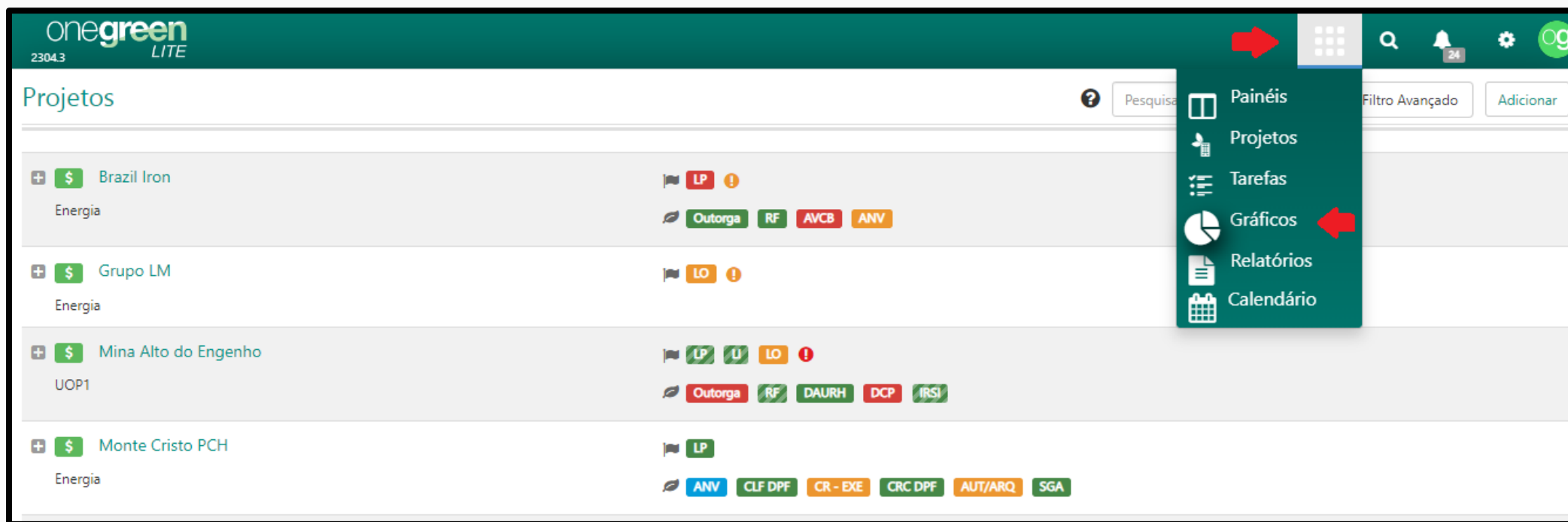
The screenshot displays the 'onegreen LITE' interface. On the left, there are several filter sections: 'Unidade Gerencial' (set to 'Todas'), 'Período' (from '01/04/2023' to '30/04/2023'), 'Legislação Ambiental', 'Tipologia', 'Tipo de Licença', 'Projeto', and 'Licença Ambiental'. The main area shows a table with the following data:

Unidade Gerencial	Criadas	Planejadas			Em execução			Finalizadas		
		Total	No Prazo	Atrasada	Total	No Prazo	Atrasada	Total	No Prazo	Atrasada
Bayer / Monsanto	5	0	0	0	4	3 (60%)	1 (20%)	1	1 (20%)	0
Energia	5	0	0	0	5	3 (60%)	2 (40%)	0	0	0
MINER	9	0	0	0	9	8 (89%)	1 (11%)	0	0	0
Química	2	0	0	0	2	2 (100%)	0	0	0	0
Saneamento	3	0	0	0	3	3 (100%)	0	0	0	0
UOP1	24	0	0	0	20	15 (63%)	5 (21%)	4	4 (17%)	0
UOP2	11	1	0	1 (9%)	9	4 (36%)	5 (45%)	1	1 (9%)	0
Subtotal	59	1	0	1 (2%)	52	38 (64%)	14 (24%)	6	6 (10%)	0
Total	59	1	0	1 (2%)	52	38 (64%)	14 (24%)	6	6 (10%)	0

Gráficos

Índice

- Acesse o *Menu*;
- Selecione ‘Gráficos’, que possibilita visualizar ‘Status das Licenças’, ‘Custo das Licenças Obtidas’, ‘Estudos Dentro do Prazo’, ‘Licenças Obtidas Dentro do Prazo’, ‘Tarefas Dentro Do Prazo’, ‘Avaliação do cumprimento das tarefas’, ‘Avaliação geral das tarefas’.



The screenshot displays the 'onegreen LITE' dashboard interface. The top navigation bar is dark green with the logo and version number '2304.3'. Below the header, the main content area is titled 'Projetos' and contains a list of project cards. A dark green dropdown menu is open, showing options: 'Painéis', 'Projetos', 'Tarefas', 'Gráficos', 'Relatórios', and 'Calendário'. A red arrow points to the 'Gráficos' option. The project cards list details such as project names (Brazil Iron, Grupo LM, Mina Alto do Engenho, Monte Cristo PCH), categories (Energia, UOP1), and various status tags (LP, LO, Outorga, RF, AVCB, ANV, DAURH, DCP, IRSI, ANV, CLF DPF, CR - EXE, CRC DPF, AUT/ARQ, SGA).

Gráficos

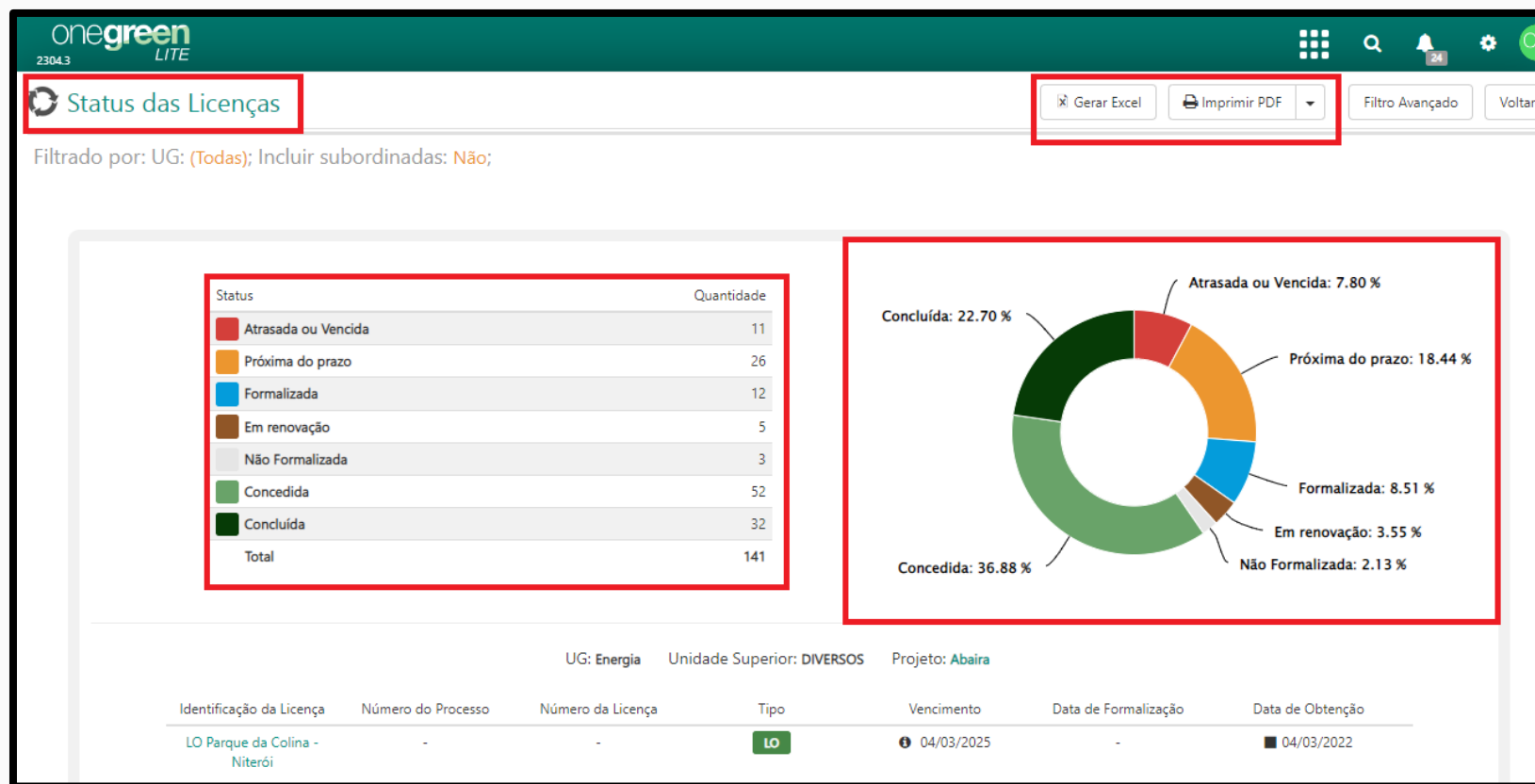
Índice

- Acesse o *Menu*;
- Selecione 'Gráficos', que possibilita visualizar 'Status das Licenças', 'Licenças Obtidas Dentro do Prazo', 'Tarefas Dentro Do Prazo',

The screenshot displays the 'Gráficos' (Charts) section of the onegreen LITE software. The interface features a dark green header with the logo 'onegreen LITE' and version '2304.3'. Below the header, the 'Gráficos' section is visible, containing two large, light gray rectangular buttons: 'Status das Licenças' and 'Tarefas Dentro Do Prazo'. To the right, there is a 'Filtro Avançado' (Advanced Filter) panel with various dropdown menus and date range selectors for filtering data. The filter panel includes fields for 'UG' (set to '(Todas)'), 'Data de Validade' (with 'Início' and 'Fim' buttons), 'Data de Obtenção' (with 'Início' and 'Fim' buttons), 'Projeto', 'Licença Ambiental', 'Tipo Primitivo', 'Tipo de Licença Ambiental', 'Tipo de Licença', 'Responsável', and 'Legislação Ambiental'.

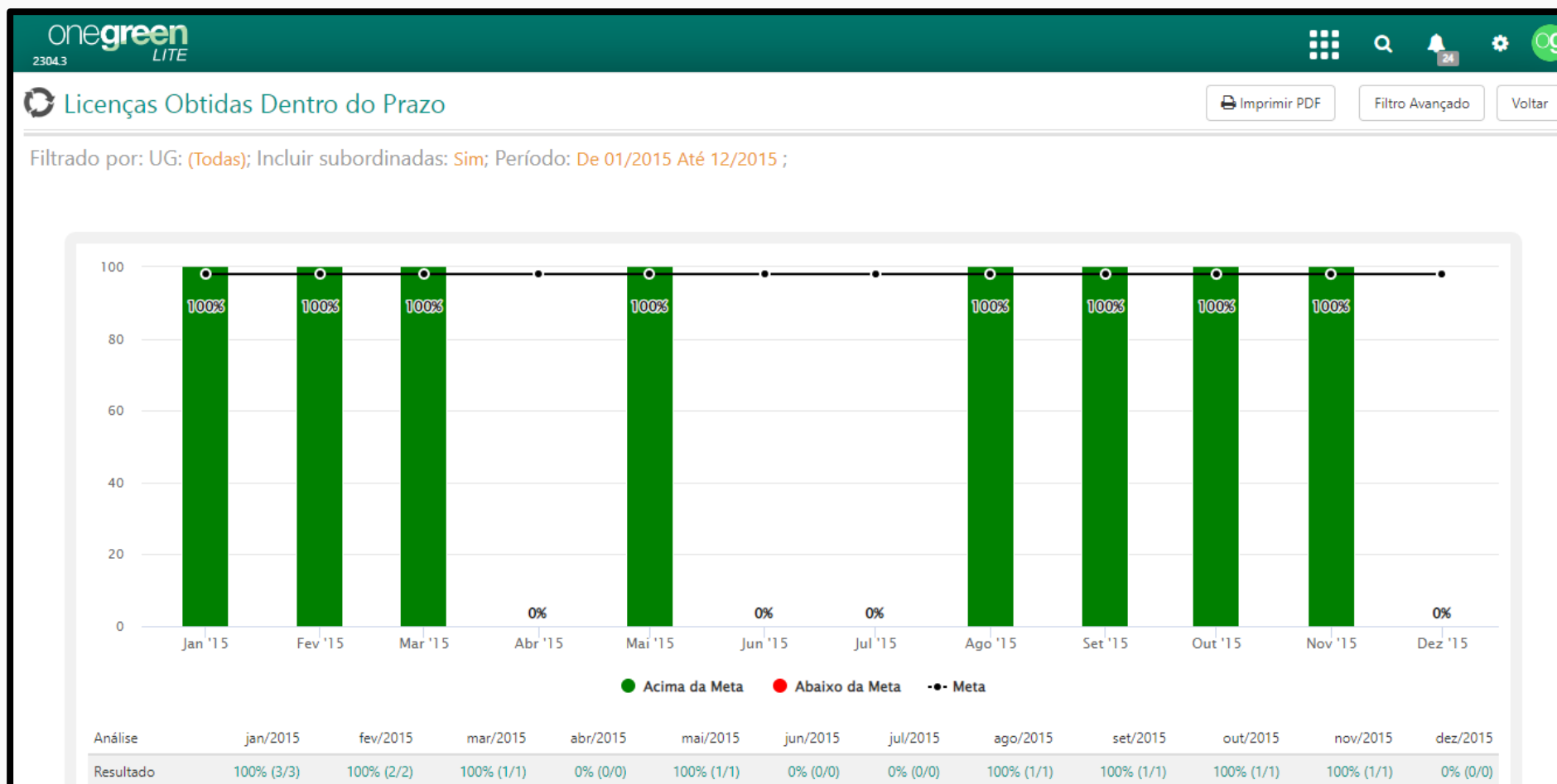
Gráficos - *Status* das Licenças

- Contém dados estatísticos de todas as licenças ambientais existentes;
- A tabela exibe a quantidade de licenças em cada situação;
- O gráfico de rosca apresenta o percentual de licenças em cada status;
- O usuário pode 'Gerar Excel' ou 'Imprimir em PDF' as informações presentes no gráfico



Gráficos - Licenças obtidas dentro do prazo

- O gráfico apresenta os dados estatísticos referentes às licenças obtidas no prazo previsto ou com atraso, nos 12 (doze) meses anteriores à data especificada no 'Filtro Avançado'.



Gráficos - Licenças obtidas dentro do prazo

- Na tabela, identifique o mês desejado e clique no respectivo percentual na linha 'Resultado';
- O detalhamento das licenças é exibido em uma listagem, que distingue aquelas obtidas no prazo previsto e fora dele.

Análise	jan/2015	fev/2015	mar/2015	abr/2015	mai/2015	jun/2015	jul/2015	ago/2015	set/2015	out/2015	nov/2015	dez/2015
Resultado	100% (3/3)	100% (2/2)	100% (1/1)	0% (0/0)	100% (1/1)	0% (0/0)	0% (0/0)	100% (1/1)	100% (1/1)	100% (1/1)	100% (1/1)	0% (0/0)
Meta	98%	98%	98%	98%	98%	98%	98%	98%	98%	98%	98%	98%
Desvio	2,04%	2,04%	2,04%	-10,00%	-10,00%	-10,00%	-10,00%	-10,00%	-10,00%	-10,00%	-10,00%	-100,00%

onegreen
LITE

Indicador de Licenças Obtidas Dentro do Prazo - JAN/2015

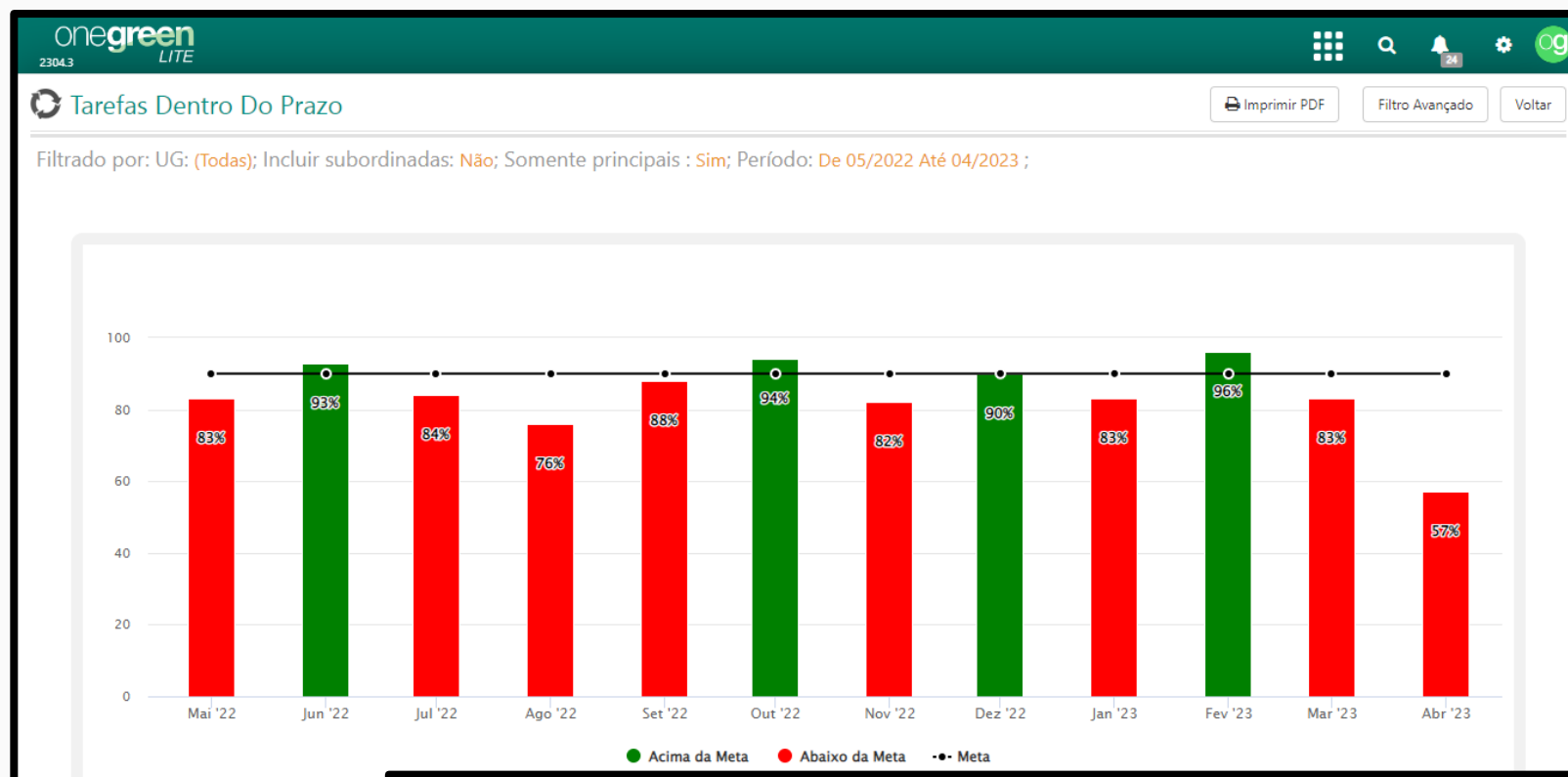
Licenças fora do prazo
Não existem licenças obtidas fora do prazo.

Licenças dentro do prazo

Nome do projeto	UG	Descrição da Licença	Tipo da Licença	Número do Processo	Número da Licença	Data Prevista Inicial	Data de Obtenção da Licença
Brazil Iron	Energia	CCB 0125	MICB			06/01/2015	06/01/2015
Mina Alto do Engenho	UOP1	DCP 048	DCP			01/01/2015	01/01/2015
UHE São Simão	Energia	Outorga 354	Outorga			01/01/2015	01/01/2015

Gráficos - Tarefas dentro do prazo

- O gráfico lista as tarefas executadas no prazo previsto ou com atraso, nos 12 (doze) meses anteriores à data especificada no 'Filtro Avançado'.



Análise	mai/2022	jun/2022	jul/2022	ago/2022	set/2022	out/2022	nov/2022	dez/2022	jan/2023	fev/2023	mar/2023	abr/2023
Resultado	83% (15/18)	93% (14/15)	84% (16/19)	76% (13/17)	88% (16/18)	94% (17/18)	82% (14/17)	90% (18/20)	83% (25/30)	96% (24/25)	83% (25/30)	57% (15/26)
Meta	90%	90%	90%	90%	90%	90%	90%	90%	90%	90%	90%	90%
Desvio	-7,78%	3,33%	-6,67%	-15,56%	-2,22%	4,44%	-8,89%	0,00%	-7,78%	6,67%	-7,78%	-36,67%

Gráficos - Tarefas dentro do prazo

- Na tabela, identifique o mês desejado e clique no respectivo percentual na linha 'Resultado';
- O detalhamento das tarefas é exibido em uma listagem, que distingue aquelas executadas no prazo previsto e fora dele.

The screenshot displays the 'onegreen LITE' dashboard interface. At the top, the header includes the logo, version '2304.3', and navigation icons. The main title is 'Indicador de Condicionantes Dentro do Prazo - MAI/2022'. Below this, there are two main sections:

Tarefas Fora do Prazo

Nome do projeto	UG	Descrição da Licença	Tipo da Licença	Tarefa	Frequência	Data Prevista	Data da Execução
Mina Alto do Engenho	UOP1	LO 659555	LO	Monitoramento de Efluentes Líquidos	Trimestral	02/05/2022	02/05/2022
Mina Alto do Engenho	UOP1	LO 659555	LO	Monitoramento de Efluentes	Trimestral	12/05/2022	12/05/2022
Mina Alto do Engenho	UOP1	LO 659555	LO	Monitoramento Efluentes da Barragem	Quinzenal	03/05/2022	03/05/2022
Mina Alto do Engenho	UOP1	LO 659555	LO	Monitoramento Efluentes da Barragem	Quinzenal	18/05/2022	18/05/2022

Tarefas Dentro Do Prazo

Nome do projeto	UG	Descrição da Licença	Tipo da Licença	Tarefa	Frequência	Data Prevista	Data da Execução
Mina Alto do Engenho	UOP1	LO 659555	LO	Monitoramento de Efluentes Líquidos	Trimestral	02/05/2022	02/05/2022
Mina Alto do Engenho	UOP1	LO 659555	LO	Monitoramento de Efluentes	Trimestral	12/05/2022	12/05/2022
Mina Alto do Engenho	UOP1	LO 659555	LO	Monitoramento Efluentes da Barragem	Quinzenal	03/05/2022	03/05/2022
Mina Alto do Engenho	UOP1	LO 659555	LO	Monitoramento Efluentes da Barragem	Quinzenal	18/05/2022	18/05/2022

The 'Tarefas Fora do Prazo' section contains a detailed table with the following data:

	mai/2022	jun/2022	jul/2022	ago/2022	set/2022	out/2022	nov/2022	dez/2022	jan/2023	fev/2023	mar/2023	abr/2023
Análise												
Resultado	83% (15/18)	93% (14/15)	84% (16/19)	76% (13/17)	88% (16/18)	94% (17/18)	82% (14/17)	90% (18/20)	83% (25/30)	96% (24/25)	83% (25/30)	57% (15/26)
Meta	90%	90%	90%	90%	90%	90%	90%	90%	90%	90%	90%	90%
Desvio	-7,78%	3,33%	-6,67%	-15,56%	-2,22%	4,44%	-8,89%	0,00%	-7,78%	6,67%	-7,78%	-36,67%

Relatórios

Índice

- Acesse o *Menu*;
- Selecione 'Relatórios', que possibilita visualizar diversos relatórios sobre o sistema de formas simples e rápida. São diversos filtros para encontrar aquilo que precisa

The image displays two overlapping screenshots of the onegreen LITE software interface. The top screenshot shows the 'Projetos' (Projects) page with a dark green header containing the logo and navigation icons. A dropdown menu is open, listing options: Painéis, Projetos, Tarefas, Gráficos, Relatórios, and Calendário. A red arrow points to the 'Relatórios' option. The bottom screenshot shows the 'Relatórios Gerenciais' (Managerial Reports) page. A search filter overlay is active, titled 'Pesquisar por:'. The filter includes fields for: * Relatório (set to 'Cumprimento de Tarefas'), Somente Tarefas Principais (with 'Sim' and 'Não' buttons), Criticidade, UG (set to '(Todas)'), * Período (with date pickers for 01/04/2023 and 30/04/2023), Projeto, Licença Ambiental, and Tipo Primitivo. A red box highlights the filter overlay. On the left side of the 'Relatórios Gerenciais' page, a vertical list of report categories is visible, including 'Cumprimento de Tarefas', 'Obtenção das Licenças', 'Reprogramações de Licenças', and 'Histórico do Licenciamento', all enclosed in a red rectangular box.

Relatórios - Cumprimento de Tarefas

[Índice](#)

- O relatório lista as execuções de tarefas, especificando as datas ‘prevista’ e ‘de execução’;
- Em caso de execuções fora do prazo, a ‘data de execução’ é sinalizada em vermelho;
- O usuário pode alternar a visualização de ‘Condicionantes’, ‘Notificações/Termos de Compromisso’, ‘Compensatórias’, ‘Programas Ambientais’, ‘Orientações’ e ‘Cronogramas de Projeto’.



Nome do projeto	UG	Descrição da Licença	Tipo da Licença	Tarefa	Frequência	Data Prevista	Data da Execução
Mina Alto do Engenho	UOP1	LO 659555	LO	Monitoramento mensal	Mensal	01/04/2023	01/04/2023
Mundo Azul Consultoria	Química	PGRS	SGA	Controle de consumo de água	Mensal	01/04/2023	01/04/2023
Saneamento Casal	Saneamento	LI 004	U	Monitoramento mensal de efluentes	Mensal	01/04/2023	01/04/2023
Saneamento Casal	Saneamento	LI 004	U	Monitoramento mensal de efluentes da ETA 2	Mensal	01/04/2023	01/04/2023
ZAPAN	Bayer / Monsanto	LO	LO	Monitoramento mensal do solo durante a vigência da licença	Mensal	01/04/2023	01/04/2023
Mina Alto do Engenho	UOP1	LO 659555	LO	Realizar monitoramento mensal (hidrogeoquímico e hidrogeológico) das águas subterrâneas.	Mensal	02/04/2023	02/04/2023
Pedra Branca Mineração	UOP2	LO Mina Pedra Branca	LO	Coleta mensal	Mensal	03/04/2023	03/04/2023

Relatórios - Obtenção das Licenças

[Índice](#)

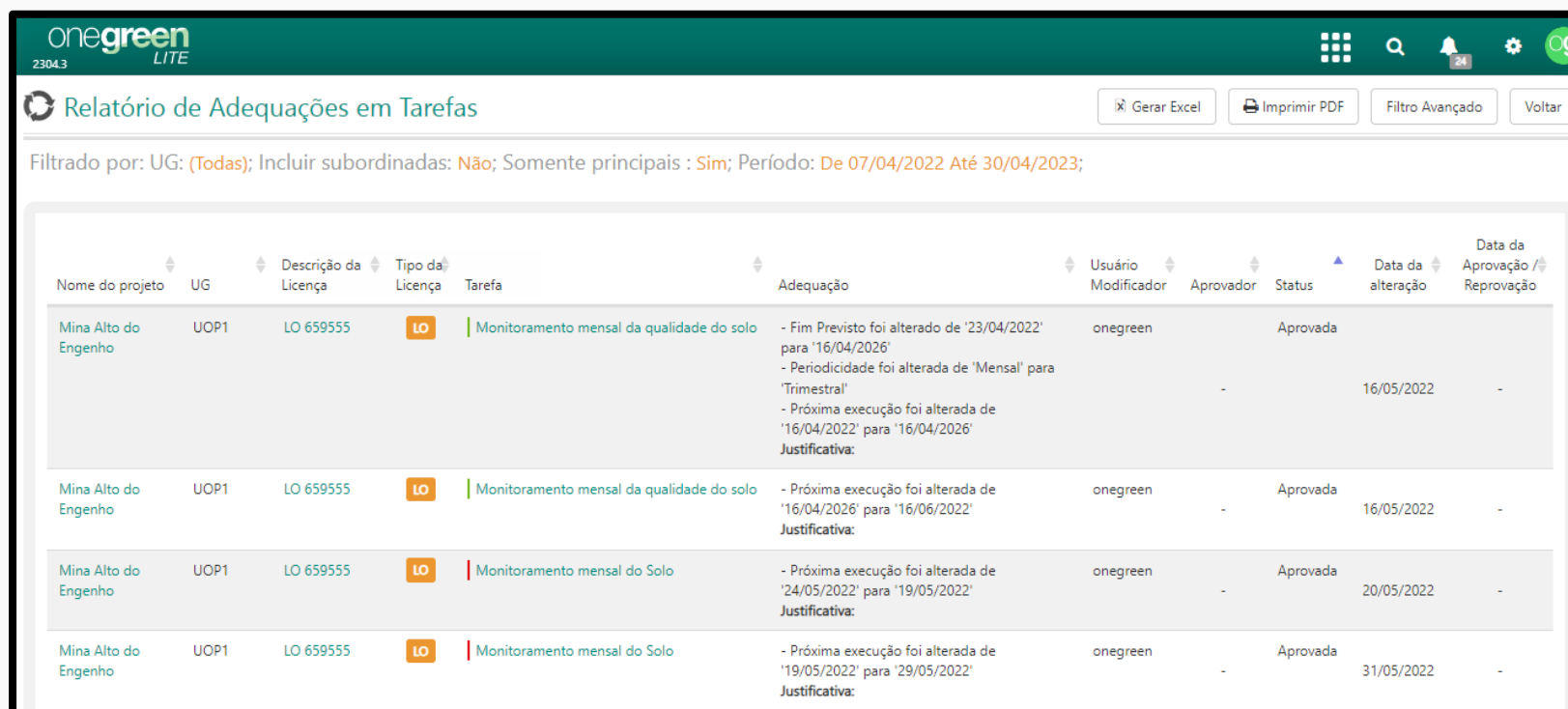
- O relatório lista as licenças obtidas, especificando as datas 'prevista' e 'de obtenção';
- Em caso de obtenções fora do prazo, a 'data de obtenção' é sinalizada em vermelho.

Nome do projeto	UG	Descrição da Licença	Tipo da Licença	Número do Processo	Número da Licença	Previsão de Obtenção	Data de Obtenção
LM Porto Alegre	Energia	Alvará 123/2022	ALV/MUN	54544/2022		06/07/2022	06/07/2022
LM Porto Alegre	Energia	AVCB 62626/2022	AVCB			06/07/2022	06/07/2022
LM Porto Alegre	Energia	Outorga 455/2022	Outorga			06/07/2022	06/07/2022
LM Salvador	Energia	Alvará 45878/2022	ALV/MUN			06/07/2022	06/07/2022
LM Brasília	Energia	Alvará Sanitário 525/2022	ALV/SAN			14/07/2022	14/07/2022
LM Contagem	Energia	AVCB Cidade Tiradentes	AVCB			14/07/2022	14/07/2022
Posto	UOP2	Atestado Bombeiro	AVCB	01	01	11/08/2022	11/08/2022
ZAPAN	Bayer / Monsanto	LO	LO			01/11/2022	01/11/2022
ZAPAN	Bayer / Monsanto	AAF	AAF			02/12/2022	02/12/2022
ARCELORMITTAL BRASIL S.A.	UOP2	LI Arcelormittal Brasil - Marituba	LI	546/2023/SEMMAS/PMM	LI Nº 0001/2023/SEMMAS/PMM	16/01/2023	20/01/2023
ARCELORMITTAL BRASIL S.A.	UOP2	LO Arcelormittal Brasil - Marituba	LO	546/2022	LO No 0011/2023	19/01/2023	19/01/2023
Tj	UOP2	Lai 2023	LI			13/04/2023	

Relatórios – Adequação em Tarefas

[Índice](#)

- O relatório ‘Adequações em Tarefas’ lista as modificações realizadas nas tarefas, tais como reprogramação de datas, alteração de periodicidade ou criticidade;
- O usuário pode alternar a visualização de ‘Condicionantes’, ‘Notificações/Termos de Compromisso’, ‘Compensatórias’, ‘Programas Ambientais’, ‘Orientações’ e ‘Cronogramas de Projeto’.



onegreen LITE 23043

Relatório de Adequações em Tarefas

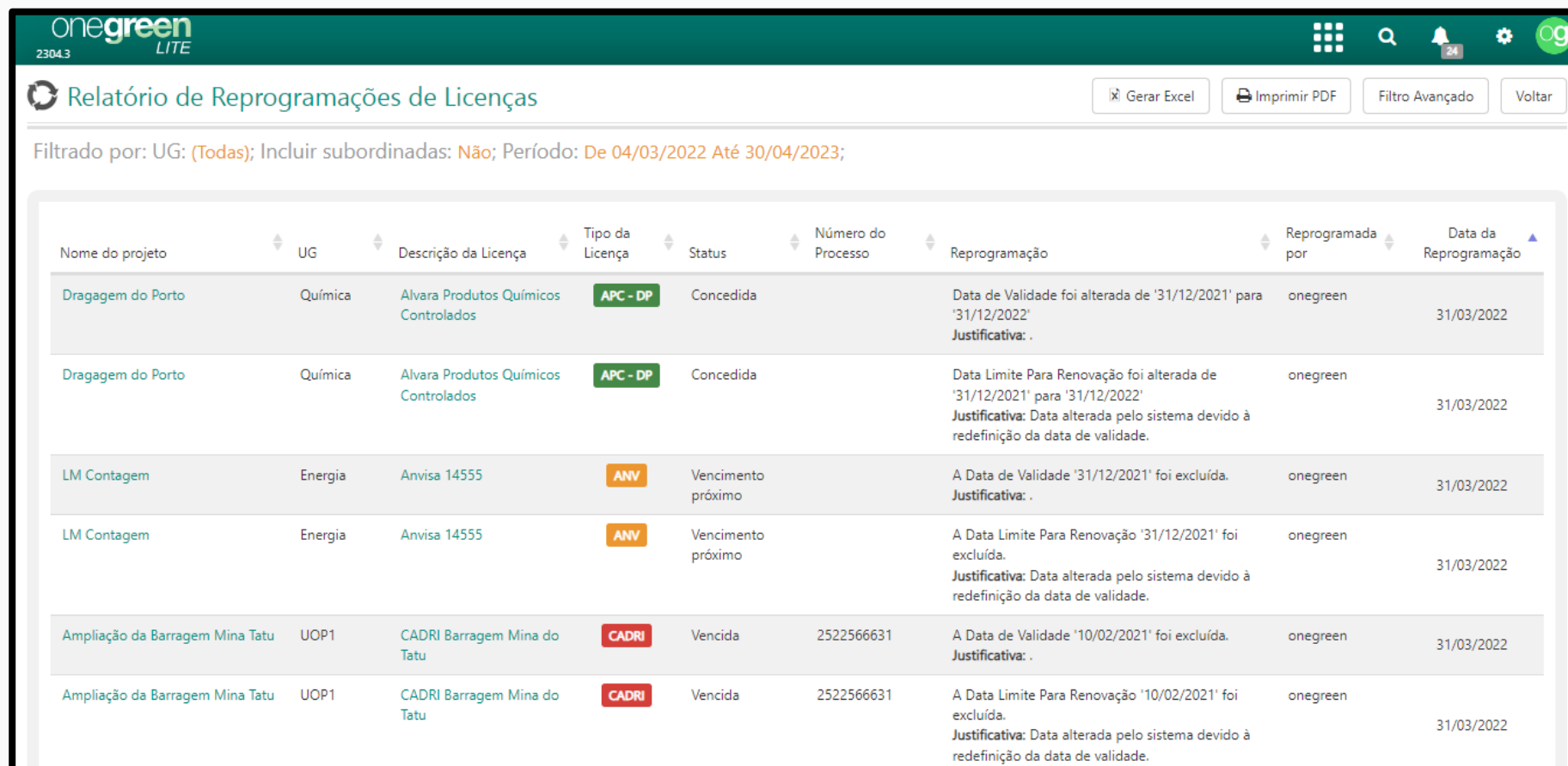
Filtrado por: UG: (Todas); Incluir subordinadas: Não; Somente principais : Sim; Período: De 07/04/2022 Até 30/04/2023;

Nome do projeto	UG	Descrição da Licença	Tipo da Licença	Tarefa	Adequação	Usuário Modificador	Aprovador	Status	Data da alteração	Data da Aprovação / Reprovação
Mina Alto do Engenho	UOP1	LO 659555	LO	Monitoramento mensal da qualidade do solo	- Fim Previsto foi alterado de '23/04/2022' para '16/04/2026' - Periodicidade foi alterada de 'Mensal' para 'Trimestral' - Próxima execução foi alterada de '16/04/2022' para '16/04/2026' Justificativa:	onegreen	-	Aprovada	16/05/2022	-
Mina Alto do Engenho	UOP1	LO 659555	LO	Monitoramento mensal da qualidade do solo	- Próxima execução foi alterada de '16/04/2026' para '16/06/2022' Justificativa:	onegreen	-	Aprovada	16/05/2022	-
Mina Alto do Engenho	UOP1	LO 659555	LO	Monitoramento mensal do Solo	- Próxima execução foi alterada de '24/05/2022' para '19/05/2022' Justificativa:	onegreen	-	Aprovada	20/05/2022	-
Mina Alto do Engenho	UOP1	LO 659555	LO	Monitoramento mensal do Solo	- Próxima execução foi alterada de '19/05/2022' para '29/05/2022' Justificativa:	onegreen	-	Aprovada	31/05/2022	-

Relatórios - Reprogramações de Licenças

[Índice](#)

- O relatório apresenta a listagem de licenças reprogramadas.



onegreen
2304.3
LITE

Relatório de Reprogramações de Licenças

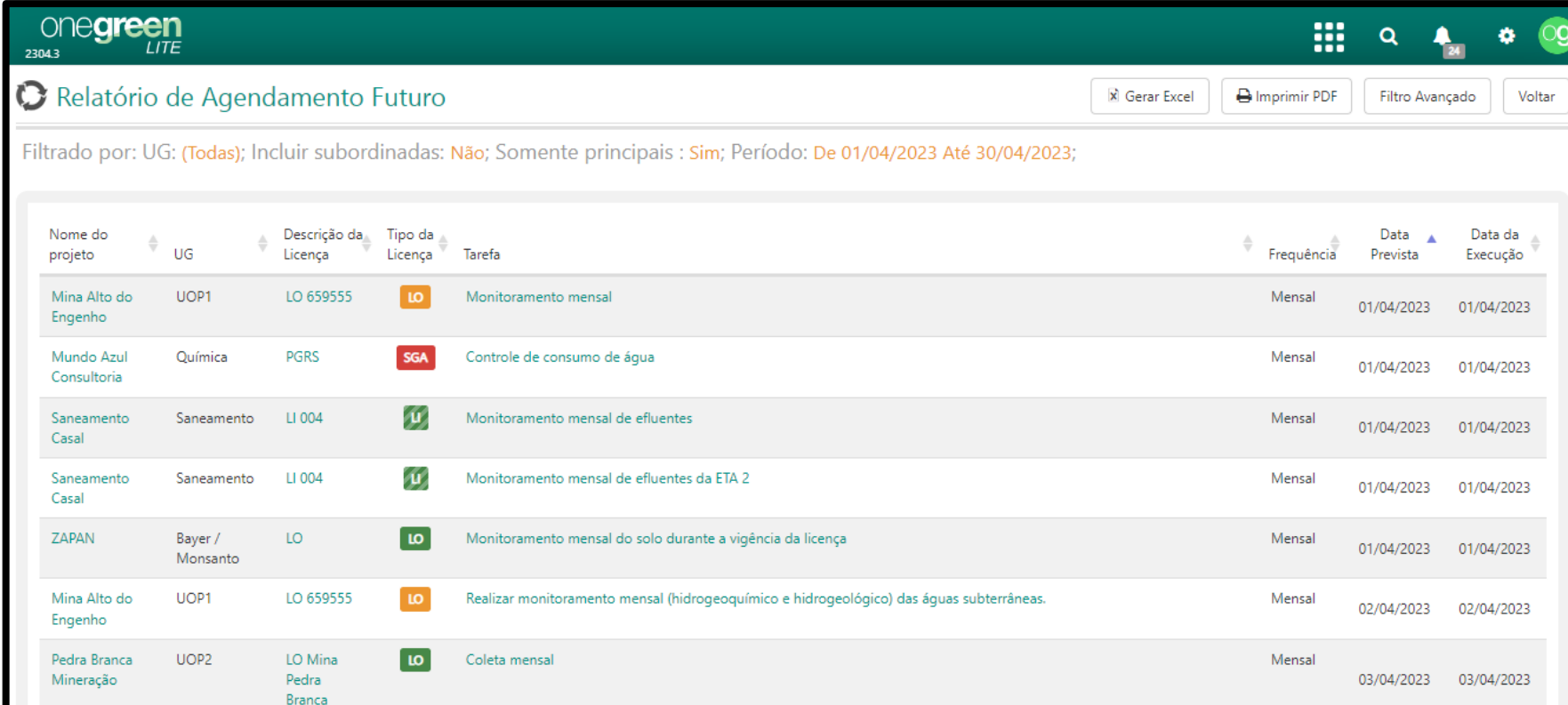
Filtrado por: UG: (Todas); Incluir subordinadas: Não; Período: De 04/03/2022 Até 30/04/2023;

Nome do projeto	UG	Descrição da Licença	Tipo da Licença	Status	Número do Processo	Reprogramação	Reprogramada por	Data da Reprogramação
Dragagem do Porto	Química	Alvara Produtos Químicos Controlados	APC - DP	Concedida		Data de Validade foi alterada de '31/12/2021' para '31/12/2022' Justificativa: .	onegreen	31/03/2022
Dragagem do Porto	Química	Alvara Produtos Químicos Controlados	APC - DP	Concedida		Data Limite Para Renovação foi alterada de '31/12/2021' para '31/12/2022' Justificativa: Data alterada pelo sistema devido à redefinição da data de validade.	onegreen	31/03/2022
LM Contagem	Energia	Anvisa 14555	ANV	Vencimento próximo		A Data de Validade '31/12/2021' foi excluída. Justificativa: .	onegreen	31/03/2022
LM Contagem	Energia	Anvisa 14555	ANV	Vencimento próximo		A Data Limite Para Renovação '31/12/2021' foi excluída. Justificativa: Data alterada pelo sistema devido à redefinição da data de validade.	onegreen	31/03/2022
Ampliação da Barragem Mina Tatu	UOP1	CADRI Barragem Mina do Tatu	CADRI	Vencida	2522566631	A Data de Validade '10/02/2021' foi excluída. Justificativa: .	onegreen	31/03/2022
Ampliação da Barragem Mina Tatu	UOP1	CADRI Barragem Mina do Tatu	CADRI	Vencida	2522566631	A Data Limite Para Renovação '10/02/2021' foi excluída. Justificativa: Data alterada pelo sistema devido à redefinição da data de validade.	onegreen	31/03/2022

Relatórios - Agendamento Futuro

[Índice](#)

- O relatório 'Agendamento Futuro' lista todas as tarefas com execução prevista para o intervalo de tempo e demais critérios de consulta definidos;
- O usuário pode alternar a visualização de 'Condicionantes', 'Notificações/Termos de Compromisso', 'Compensatórias', 'Programas Ambientais', 'Orientações' e 'Cronogramas de Projeto'.

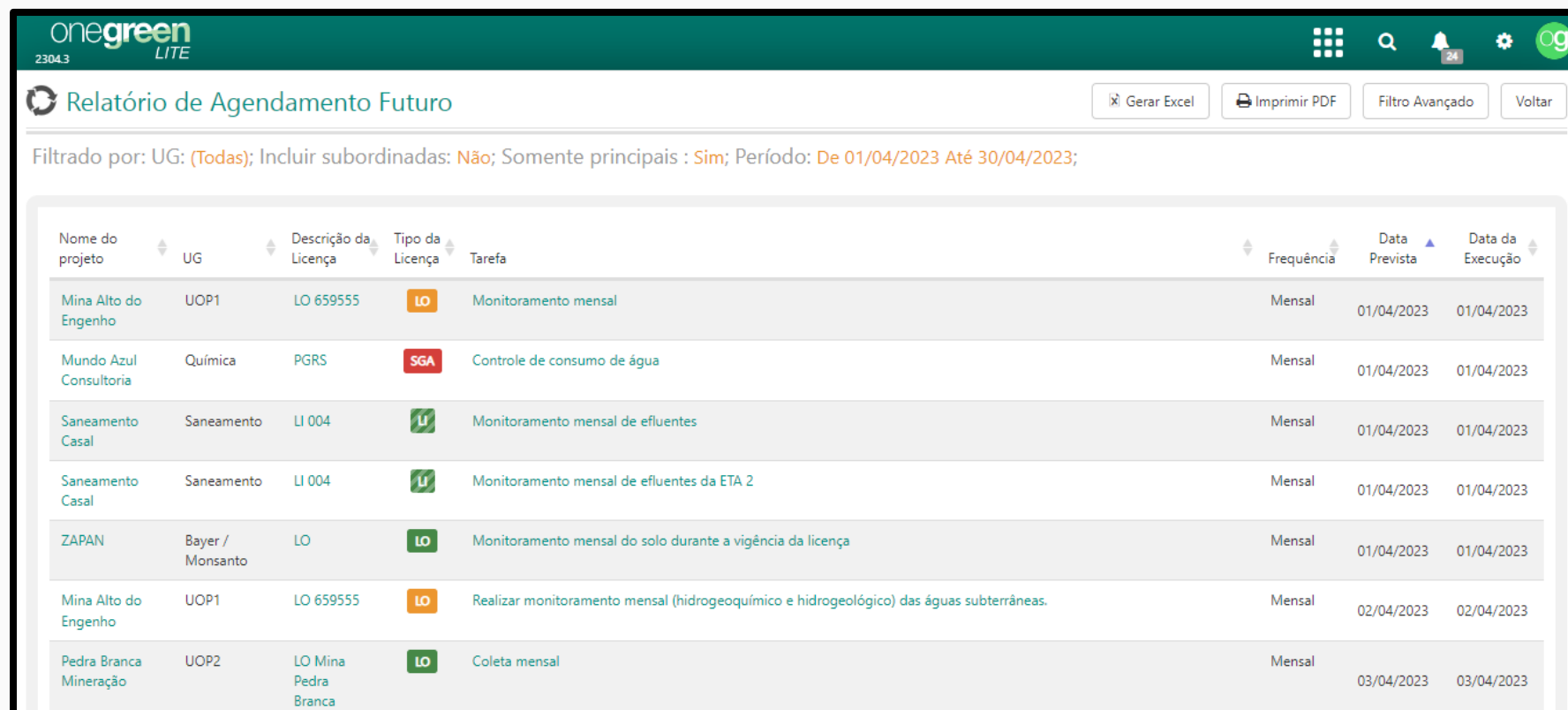


Nome do projeto	UG	Descrição da Licença	Tipo da Licença	Tarefa	Frequência	Data Prevista	Data da Execução
Mina Alto do Engenho	UOP1	LO 659555	LO	Monitoramento mensal	Mensal	01/04/2023	01/04/2023
Mundo Azul Consultoria	Química	PGRS	SGA	Controle de consumo de água	Mensal	01/04/2023	01/04/2023
Saneamento Casal	Saneamento	LI 004	U	Monitoramento mensal de efluentes	Mensal	01/04/2023	01/04/2023
Saneamento Casal	Saneamento	LI 004	U	Monitoramento mensal de efluentes da ETA 2	Mensal	01/04/2023	01/04/2023
ZAPAN	Bayer / Monsanto	LO	LO	Monitoramento mensal do solo durante a vigência da licença	Mensal	01/04/2023	01/04/2023
Mina Alto do Engenho	UOP1	LO 659555	LO	Realizar monitoramento mensal (hidrogeoquímico e hidrogeológico) das águas subterrâneas.	Mensal	02/04/2023	02/04/2023
Pedra Branca Mineração	UOP2	LO Mina Pedra Branca	LO	Coleta mensal	Mensal	03/04/2023	03/04/2023

Relatórios - Histórico do Licenciamento

[Índice](#)

- O relatório apresenta todo o histórico do registro de informações referentes aos projetos e licenças ambientais, tais como audiências públicas, autos de infração, atas de reuniões internas, observações sobre visitas a órgãos ambientais



onegreen
LITE
23043

Relatório de Agendamento Futuro

Gerar Excel Imprimir PDF Filtro Avançado Voltar

Filtrado por: UG: (Todas); Incluir subordinadas: Não; Somente principais : Sim; Período: De 01/04/2023 Até 30/04/2023;

Nome do projeto	UG	Descrição da Licença	Tipo da Licença	Tarefa	Frequência	Data Prevista	Data da Execução
Mina Alto do Engenho	UOP1	LO 659555	LO	Monitoramento mensal	Mensal	01/04/2023	01/04/2023
Mundo Azul Consultoria	Química	PGRS	SGA	Controle de consumo de água	Mensal	01/04/2023	01/04/2023
Saneamento Casal	Saneamento	LI 004	LI	Monitoramento mensal de efluentes	Mensal	01/04/2023	01/04/2023
Saneamento Casal	Saneamento	LI 004	LI	Monitoramento mensal de efluentes da ETA 2	Mensal	01/04/2023	01/04/2023
ZAPAN	Bayer / Monsanto	LO	LO	Monitoramento mensal do solo durante a vigência da licença	Mensal	01/04/2023	01/04/2023
Mina Alto do Engenho	UOP1	LO 659555	LO	Realizar monitoramento mensal (hidrogeoquímico e hidrogeológico) das águas subterrâneas.	Mensal	02/04/2023	02/04/2023
Pedra Branca Mineração	UOP2	LO Mina Pedra Branca	LO	Coleta mensal	Mensal	03/04/2023	03/04/2023

Relatórios - Tarefas Críticas

[Índice](#)

- O relatório lista todas as tarefas críticas;
- É possível alternar a visualização de ‘Condicionantes’, ‘Notificações/Termos de Compromisso’, ‘Compensatórias’, ‘Programas Ambientais’, ‘Orientações’ e ‘Cronogramas de Projeto’.



2304.3 onegreen LITE

Relatório de Tarefas críticas

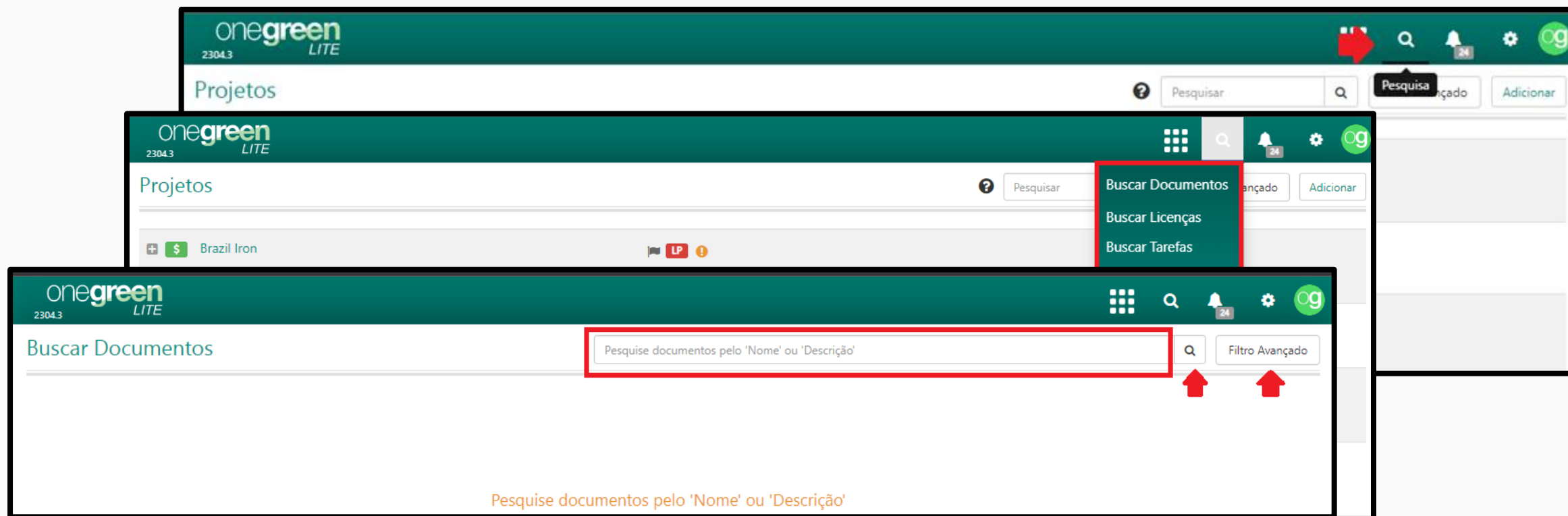
Filtrado por: UG: (Todas); Incluir subordinadas: Não; Período: De 01/04/2023 Até 30/04/2023;

Nome do projeto	UG	Descrição da Licença	Tipo da Licença	Tarefa	Frequência	Responsável	Criticidade
Mina Alto do Engenho	UOP1	LO 659555	LO	Monitoramento de Efluentes	Trimestral	Eduardo Vieira Gomes	🔥
Mina Alto do Engenho	UOP1	LO 659555	LO	Monitoramento mensal da qualidade do solo	Trimestral	onegreen	🔥
Mina Alto do Engenho	UOP1	LO 659555	LO	Monitoramento mensal do Solo	Mensal	Eduardo César	🔥
Omega 3	MINER	LO Ômega 3	LO	Realizar Monitoramento Anual dos efluentes líquidos sanitários e protocolar junto ao órgão licenciador.	Anual	Adriana Pinho Tavares	🔥
Posto	UOP2	Posto - Filial 15	LO	Solicitar análise semestral	Semestral	Teste	🔥
Terminais Ponta Negra - TPN	UOP2	LI Nº IN52611	U	Executar o monitoramento da atividade pesqueira local, mantendo compatibilidade com o monitoramento efetuado rotineiramente pelo Estado através da Fundação Instituto de Pesca do Estado do Rio de Janeiro (FIPERJ), definindo uma equipe de profissionais competente, do ponto de vista acadêmico, para as atividades de coleta de informações junto aos pescadores, identificação de espécies, construção e manutenção de banco de dados, consolidação e análise dos resultados	Mensal	Teste	🔥

Pesquisa

Índice

- Clique sobre o ícone 'Pesquisa' na barra superior;
Selecione uma das opções: 'Documentos', 'Licenças', 'Estudos', 'Tarefas' ou 'Tags';
- Para cada opção, há um critério de busca. Ex.: Para documentos, o usuário deve informar 'Nome' ou 'Descrição';
Após indicar o critério de pesquisa, clique no ícone da lupa;
- O usuário também poderá utilizar o 'Filtro Avançado'.

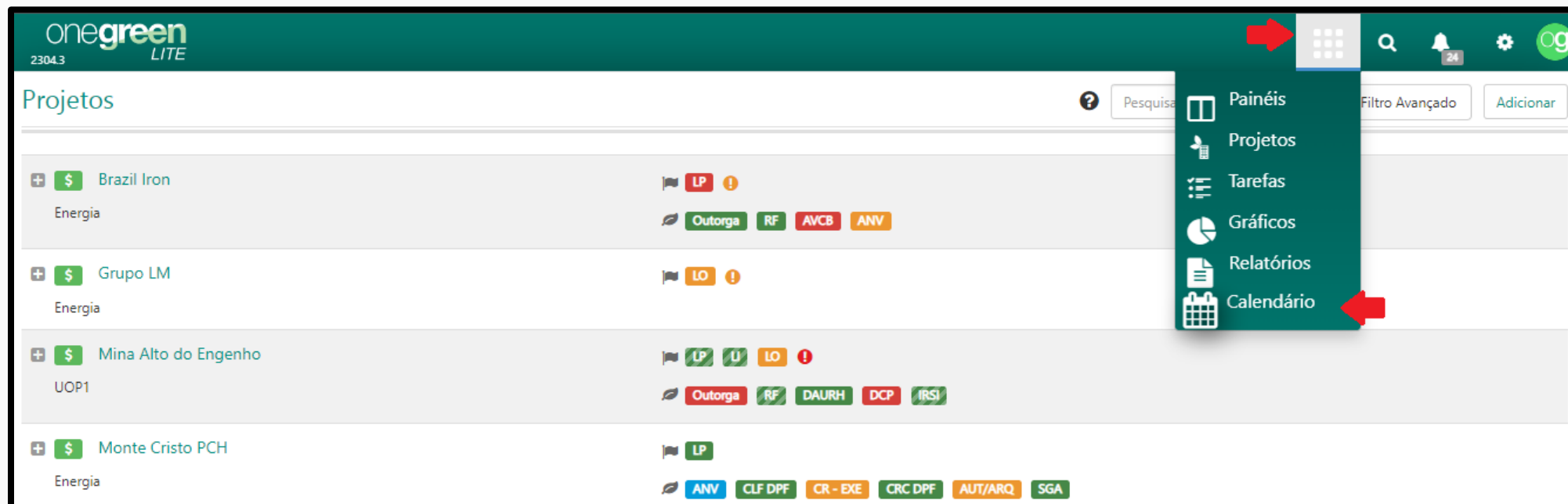


Pesquise documentos pelo 'Nome' ou 'Descrição'

Calendário

Índice

- Acesse o *Menu*;
- Selecione 'Calendário', que exibe os prazos de todos os tipos de tarefas.



The screenshot displays the 'onegreen LITE' dashboard interface. The top navigation bar is dark green and contains the logo, the user ID '23043', and several utility icons including a search icon, a notification bell with '24', a settings gear, and a profile icon 'og'. Below the navigation bar, the main content area is titled 'Projetos' and features a search bar with a question mark icon and a 'Pesquisar' button. To the right of the search bar are 'Filtro Avançado' and 'Adicionar' buttons. The main area lists four project entries, each with a plus sign, a green dollar sign icon, the project name, and the category 'Energia'. The projects are: 'Brazil Iron' (with 'LP' and a warning icon), 'Grupo LM' (with 'LO' and a warning icon), 'Mina Alto do Engenho' (with 'LP', 'U', 'LO', and a warning icon), and 'Monte Cristo PCH' (with 'LP'). Each project entry has a row of colored status tags: 'Outorga', 'RF', 'AVCB', 'ANV' for Brazil Iron; 'Outorga', 'RF', 'DAURH', 'DCP', 'RSI' for Mina Alto do Engenho; and 'ANV', 'CLF DPF', 'CR - EXE', 'CRC DPF', 'AUT/ARQ', 'SGA' for Monte Cristo PCH. A dark green dropdown menu is open on the right side of the dashboard, listing 'Painéis', 'Projetos', 'Tarefas', 'Gráficos', 'Relatórios', and 'Calendário'. A red arrow points to the menu icon in the top bar, and another red arrow points to the 'Calendário' option in the dropdown menu.

Calendário - Visualizar

- O usuário pode definir os critérios de busca por meio de filtros;
- Também é possível alternar o formato de visualização: por itens ou por periodicidade mensal ou anual.

The screenshot displays the 'onegreen LITE' interface. On the left, a sidebar contains several filter categories, each with a dropdown menu: 'Unidade Gerencial' (set to '(Todas)'), 'Responsável' (set to 'onegreen'), 'Legislação Ambiental', 'Tipologia', 'Tipo de Licença', 'Projeto', 'Licença Ambiental', and 'Críticidade'. The main area shows a calendar for 'Maio, 2023'. The calendar grid includes days from 30th of April to 3rd of June. Green bars indicate 'Condicionantes' (conditions) on specific days: +3 on May 1st, +1 on May 2nd and 3rd, +1 on May 11th, +2 on May 22nd, and +1 on May 25th. Yellow bars indicate 'Licenças' (licenses): +2 on May 22nd and +1 on May 25th. A dropdown menu in the top right corner of the calendar area is open, showing options for 'Mensal' (selected), 'Itens', and 'Anual'.

Calendário - Exportar

Índice

- O usuário pode integrar os vencimentos com Outlook, Google e demais ferramentas de calendário (formato ICS).

The screenshot displays the 'onegreen LITE' web application interface. On the left, there is a sidebar with various filters: 'Unidade Gerencial' (Todas), 'Responsável' (onegreen), 'Legislação Ambiental', 'Tipologia', 'Tipo de Licença', 'Projeto', 'Licença Ambiental', 'Críticidade', and 'Tema'. The main area shows a calendar for 'Maio, 2023' in a monthly view. A red arrow points to a button labeled 'Exportar Calendário' located above the calendar grid. The calendar grid shows dates from May 1st to June 3rd. Green bars indicate 'Condicionantes +3' on May 1st, 'Condicionantes +1' on May 2nd, 3rd, and 6th, and 'Condicionantes +1' on May 11th. Yellow bars indicate 'Licenças +2' on May 22nd and 'Licenças +1' on May 25th. A 'Condicionantes +1' bar is also present on May 29th. The interface includes a top navigation bar with the onegreen logo, version number 2304.3, and icons for grid, search, notifications, settings, and user profile.

OBRIGADO!

esperamos que este manual tenha ajudado você a entender mais do nosso sistema em caso de dúvidas, fique à vontade para entrar em contato com a gente



suporte@onegreen.com.br



31 2520-3730

